



NACIONALNO SPREMLJANJE ČAKALNIH DOB

Mesečno poročilo za stanje na dan
1.11. 2023

Ljubljana, november 2023

NACIONALNO SPREMLJANJE ČAKALNIH DOB

Mesečno poročilo za stanje na dan
1.11. 2023



Nacionalni inštitut
za **javno zdravje**

Pripravil:
David Breznikar

Zaščita dokumenta

© 2022 NIJZ

Vse pravice pridržane. Reprodukcijska po delih ali v celoti na kakršenkoli način in v kateremkoli mediju ni dovoljena brez pisnega dovoljenja avtorja. Kršitve se sankcionirajo v skladu z avtorsko pravno in kazensko zakonodajo.

POVZETEK

KLJUČNI Poudarki in Zanimivosti

Število čakajočih na izbran nabor prvih pregledov se je glede na prvi dan preteklega meseca povečalo za 0,4% pri terapevtsko-diagnostičnih storitvah pa se je skupno število čakajočih povečalo za 2,9%. Število tistih, ki čakajo nedopustno dolgo se je pri prvih pregledih glede na pretekli mesec zmanjšalo za 0,6% pri terapevtsko-diagnostičnih storitvah pa se je število le teh povečalo za 1,0%.

Podatki iz baze eNaročanja na dan 1.11. 2023 kažejo, da čakajoči, ki so že vpisani na seznam na izbrani nabor prvih pregledov v povprečju čakajo 2 dni več kot na prvi dan preteklega meseca, na izbrani nabor 379 terapevtsko-diagnostičnih storitev pa že vpisani na seznamih v primerjavi s prvim dnevom preteklega meseca čakajo 1 dan več.

Čakalne dobe na prve proste termine pri prvih pregledih so na dan 1.11. 2023 v povprečju za 1 dan krajše kot na prvi dan preteklega meseca, na terapevtsko-diagnostične storitve pa se na prvi termin v povprečju čaka 2 dni več kot na isti dan preteklega meseca.

Pri stopnji nujnosti »Zelo hitro« na prve preglede nad dopustno dolgo čaka 74% vseh čakajočih, na terapevtsko-diagnostične postopke pa več kot 14 dni čaka 48% vseh čakajočih pri tej stopnji nujnosti, kar je 5% več kot na isti dan preteklega meseca.

Na naboru vseh prvih pregledov, ki jih spremljamo na mesečni ravni je 32,1% vseh čakajočih ob vpisu v čakalni seznam dobilo datum termina, ki je bil daljši od prvega prostega termina, ki so jih ponujali izvajalci zdravstvene dejavnosti, delež le teh je pri terapevtsko-diagnostičnih storitvah še večji in znaša 37,2%.

Na naboru prvih pregledov le 1,8% vseh čakajočih pri stopnji nujnosti »Zelo hitro« čaka 14 dni ali manj, 43% vseh čakajočih pa pri isti stopnji nujnosti čaka v intervalu od 91 do 180 dni.

Na naboru 379 terapevtsko-diagnostičnih storitev 18% vseh vpisanih na seznamu pri stopnji nujnosti »Redno« čaka več kot dve leti, medtem, ko do 180 dni čaka 31% vseh vpisanih na seznam.

Mesečno poročilo vsebuje statistični pregled čakalnih dob in števila čakajočih za nabor vrst zdravstvenih storitev (VZS), ki se uporabljajo v sistemu eNaročanja in so vsebinsko blizu naboru storitev, ki so se do februarja 2018 spremljala v starem sistemu Načas.

Poročilo tako vsebuje 25 vrst zdravstvenih storitev, ki se nanašajo na prve preglede, in 379 vrst terapevtsko-diagnostičnih storitev. Prikazane so povprečne čakalne dobe, število čakajočih in število čakajočih nad dopustno dobo za prve preglede in za terapevtsko

diagnostične storitve. V poglavju štiri je prikazana mesečna primerjava podatkov na dan 1.10. 2023 s podatki na dan 1.11. 2023.

V poročilu prikazujemo čakalne dobe za prve proste termine, ki jih izvajalci objavljajo na portalu <https://cakalnedobe.ezdrav.si/>, te so pacientom prikazane tudi za elektronsko naročanje. Več o novih izrazih, ki se uporabljajo v sistemu elektronskega naročanja, si lahko ogledate v poglavju pojasnil in definicij.

Najdaljša dopustna čakalna doba pri stopnji nujnosti »Redno« na dan 1.11. 2023 ni spoštovana pri 35 vrstah zdravstvenih storitev, ki jih spremljamo v tem poročilu in te so:

- Biopsija jezika
- Biopsija mandljev/žrelnice
- Biopsija nosne votline in/ali zgornjega žrela
- Biopsija nosnih sinusov
- Biopsija ustne votline
- Biopsija žlez slinavk in izvodil
- Biopsija žrela
- Drugi posegi na bobniču in srednjem ušesu
- Drugi posegi v ustih, na nebu ali jezičku
- Ekscizija majhnih tumorjev v oralni kirurgiji
- Endoskopske operacije obnosnih votlin v splošni anesteziji
- Funkcionalne estetske operacije nosu v splošni anesteziji
- Implantacija elektromagnetnega slušnega pripomočka
- Kateterizacija Evstahijeve tube (ušesne troblje)
- Kostno usidran slušni pripomoček – BAHA v lokalni anesteziji
- Lažji posegi v otorinolaringologiji (ORL) in maksilofacialni kirurgiji v splošni anesteziji
- Miringoplastika
- Nevrološki pregled - prvi
- Odstranitev eksostoz
- Operacija torakalne anevrizme
- Operacije tumorjev obnosnih votlin v splošni anesteziji
- Osteosinteza cervikalne hrbtenice
- Osteosinteza hrbtenice (drugi posegi)
- Pansinusne operacije v splošni anesteziji
- Posegi na bobniču ali srednjem ušesu v lokalni anesteziji
- Posegi na mastoidni in temporalni kosti
- Posegi na notranjem ušesu
- Posegi na notranjem ušesu v lokalni anesteziji
- Posegi na žrelnici in bobniču pri otrocih v splošni anesteziji
- Posegi v nosnih sinusih
- Revmatološki pregled - prvi
- Vestibuloplastika
- Vstavitev/odstranitev kohlearnega implanta
- Zapora antrooralne komunikacije
- Zdravljenje recesije dlesni

To pomeni, da na dan 1.11. 2023 za omenjeni storitvi ni izvajalca, ki ima čakalno dobo krajšo od najdaljše dopustne čakalne dobe, pri vseh ostalih storitvah, ki jih spremljamo, pa vsaj en od izvajalcev zdravstvene dejavnosti zagotavlja prvi termin znotraj dopustnih mej. Na tem

mestu poudarjamo, da pri 18 od 35 storitev termin ponuja le en sam izvajalec, ki pa ima čakalno dobo daljšo od dopustne meje.

V naboru 25 zdravstvenih storitev za prvi pregled na dan 1.11. 2023 čaka 132.508 oseb, kar pomeni 529 oziroma 0,4 % več, kot na prvi dan preteklega meseca.

Nad dopustno čakalno dobo za prvi pregled na dan 1.11. 2023 čaka 74.152 oseb, kar pomeni 437 oziroma 0,6 % manj kot na prvi dan preteklega meseca.

Na 379 izbranih zdravstvenih storitev na dan 1.11. 2023 čaka 161.991 oseb, kar pomeni 4.499 oziroma 2,9 % več, kot na prvi dan preteklega meseca.

Na istem naboru terapevtsko-diagnostičnih storitev najdemo skupno 63.424 oseb, ki na dan 1.11. 2023 čakajo nad dopustno dolgo čakalno dobo, kar pomeni 633 oziroma 1,0 % več, kot na isti dan preteklega meseca.

Delež čakajočih, ki imajo oznako medicinske indikacije, lastne želje po izbiri prestavljenega ali kasnejšega termina, izbiro točno določenega zdravnika in oznako kontrole pri terapevtsko-diagnostičnih storitvah znaša kar 48%, medtem, ko je takšnih naročil na naboru prvih pregledov 26%. Pri terapevtsko-diagnostičnih storitvah izstopa delež tistih z medicinsko indikacijo le ta namreč znaša 20%, pri prvih pregledih pa največji delež zajema lastna želja po kasnejšem terminu ali pa po terminu, ki je bil prestavljen na željo pacienta, le tega si je izbralo skoraj 12% vseh čakajočih na prve preglede.

Pri prvih pregledih nad dopustno čakalno dobo pri stopnji »Redno« čaka 20.683 oseb, kar je skupno 17.767 manj kot pri stopnji nujnosti »Hitro«, kjer število oseb, ki čakajo nad dopustno dolgo znaša 38.450. Podatki kažejo, da je število čakajočih nad dopustno čakalno dobo pri stopnji nujnosti »Hitro« pri 44 % vseh izbranih prvih pregledov večje, kot pri stopnji nujnosti »Redno«. Pri stopnji »Hitro« nad dopustno čakalno dobo na prvi pregled čaka 61 % vseh čakajočih, medtem ko delež pri stopnji »Redno« znaša 42 % od vseh, ki so vpisani pri tej stopnji nujnosti. Največji delež čakajočih nad dopustno mejo najdemo pri stopnji nujnosti zelo hitro, kjer več kot 14 dni čaka 74 % vseh čakajočih.

Pri terapevtsko-diagnostičnih storitvah podatki kažejo, da pri stopnji »Redno« nad dopustno čakalno dobo čaka 30.199 vseh čakajočih, medtem ko je pri stopnji »Hitro« takšnih manj in sicer 23.536. Pri stopnji »Redno« nad dopustno čakalno dobo na prvi pregled čaka 38% vseh čakajočih, medtem ko delež pri stopnji »Hitro« znaša 37 % od vseh, ki so vpisani pri tej stopnji nujnosti. Največji delež čakajočih nad dopustno mejo podobno kot pri prvih pregledih, najdemo pri stopnji nujnosti zelo hitro, kjer več kot 14 dni čaka 48 % vseh čakajočih kar je 5% več kot na prvi dan preteklega meseca.

V poročilu prikazujemo dnevni priliv na novo vpisanih oseb za celotni pretekli mesec. V zadnjem mesecu je bil priliv novih pacientov za izbran nabor storitev manjši od števila oseb, ki so imele v zadnjem mesecu predviden datum termina. V mesecu oktobru 2023 je bilo glede na podatke sistema eNaročanje za izbrani nabor vrst zdravstvenih storitev, ki so predmet spremljanja čakalnih dob, v čakalne sezname na novo vpisanih 123.301 kar je le 261 več oziroma 0,2% manj od števila tistih, ki so v istem mesecu imeli predvideni datum termina.

Za konec še na nekaj splošnih podatkov o trenutnem stanju elektronskega sistema eNaročanje za mesec oktober 2023:

- Trenutno je v sistem povezanih 1.129 izvajalcev zdravstvene dejavnosti;
- 546 izvajalcev omogoča eNaročanje na termin;
- 561 izvajalcev omogoča eNaročanje na okvirni termin;
- 960 izvajalcev sporoča podatke prek sistema eNaročanje;
- 2.494 izvajalcev je izdalo vsaj eno eNapotnico;
- 425 izvajalcev je sprejelo vsaj eno eNaročilo;
- Dnevno je poslanih do 22.000 eNapotnic, skupno je bilo v oktobru 2023 kreiranih 418.747 eNapotnic;
- Dnevno je prejetih do 36.000 eNaročil, skupno je bilo v oktobru 2023 prejetih 687.681 eNaročil

KAZALO

1. SPLOŠNA ANALIZA STANJA NA DAN 1.11. 2023	12
2. PRVI PREGLED – Analiza stanja na dan 1.11. 2023	15
2.1 Aktualno stanje – Čakalne dobe	18
2.2 Aktualno stanje – Število čakajočih	25
2.3 Aktualno stanje – Število čakajočih nad dopustno čakalno dobo	27
2.4 Aktualno stanje – Prikaz časovnih intervalov čakanja trenutno čakajočih na čakalnih seznamih	29
2.5 Aktualno stanje – Mesečni priliv	31
3. ZDRAVSTVENE STORITVE – Analiza stanja na dan 1.11. 2023	32
3.1 Aktualno stanje – Čakalne dobe	38
3.2 Aktualno stanje – Število čakajočih	45
3.3 Aktualno stanje – Število čakajočih nad dopustno čakalno dobo	47
3.4 Aktualno stanje – Prikaz časovnih intervalov čakanja trenutno čakajočih na čakalnih seznamih	49
3.5 Aktualno stanje – Mesečni priliv	51
4. MESEČNA PRIMERJAVA ŠTEVILA ČAKAJOČIH IN ŠTEVILA ČAKAJOČIH NAD DOPUSTNO ČAKALNO DOBO ZA STANJE NA DAN 1.11. 2023 IN 1.10. 2023	52
5. PRILOGE	58

SEZNAM GRAFOV

Graf 1-1: Čakajoči nad in pod dopustno čakalno dobo ter delež čakajočih nad dopustno ČD v primerjavi med prvimi pregledi in ostalimi terapevtsko-diagnostičnimi storitvami. _____	12
Graf 1-2: Število ter delež čakajočih, ko gre za medicinsko indikacijo ali lastno željo pacienta, na prve preglede in ostale terapevtsko diagnostične storitve _____	13
Graf 1-3: Delež in število čakajočih NAD dopustno čakalno dobo ločeno glede na prvi pregled in ostale terapevtsko-diagnostične storitve _____	14
Graf 2-1: Delež vpisanih na seznam s ČD daljo od prvega prostega termina v primerjavi z deležem vseh točnih in okvirnih terminov za prve preglede _____	18
Graf 2-2: Povprečna čakalna doba na prvi termin s stanjem na dan 1.11. 2023 za prve preglede pri stopnji nujnosti »ZELO HITRO« _____	19
Graf 2-3: Povprečna ČD na prvi prosti termin v preteklem mesecu v primerjavi s povprečno ČD vseh vpisanih na seznam in povprečno ČD vseh z datumom termina v preteklem mesecu ter razpon najkrajše in najdaljše ČD na prvi prosti termin pri stopnji ZELO HITRO _____	20
Graf 2-4: Povprečna čakalna doba na prvi termin s stanjem na dan 1.11. 2023 za prve preglede pri stopnji nujnosti »HITRO« _____	21
Graf 2-5: Povprečna ČD na prvi prosti termin v preteklem mesecu v primerjavi s povprečno ČD vseh vpisanih na seznam in povprečno ČD vseh z datumom termina v preteklem mesecu ter razpon najkrajše in najdaljše ČD na prvi prosti termin pri stopnji HITRO _____	22
Graf 2-6: Povprečna čakalna doba na prvi termin s stanjem na dan 1.11. 2023 za prve preglede pri stopnji nujnosti »REDNO« _____	23
Graf 2-7: Povprečna ČD na prvi prosti termin v preteklem mesecu v primerjavi s povprečno ČD vseh vpisanih na seznam in povprečno ČD vseh z datumom termina v preteklem mesecu ter razpon najkrajše in najdaljše ČD na prvi prosti termin pri stopnji REDNO _____	24
Graf 2-8: Delež in skupno število čakajočih pri prvih pregledih glede na stopnjo nujnosti za stanje na dan 1.11. 2023 _____	25
Graf 2-9: Skupno število čakajočih na izbranem naboru prvih pregledov za stanje na dan 1.11. 2023 glede na stopnjo nujnosti. _____	26
Graf 2-10: Delež in skupno število čakajočih nad dopustno čakalno dobo pri prvih pregledih glede na stopnjo nujnosti za stanje na dan 1.11. 2023 _____	27
Graf 2-11: Skupno število čakajočih nad dopustno čakalno dobo na izbranem naboru prvih pregledov za stanje na dan 1.11. 2023 glede na stopnjo nujnosti. _____	28
Graf 2-12: Kumulativni delež vseh čakajočih glede na posamezno dolžino intervala čakanja po stopnjah nujnosti _____	29
Graf 2-13: Delež vseh čakajočih glede na posamezno dolžino intervala čakanja po stopnjah nujnosti _____	30
Graf 2-14: Dnevno gibanje vseh vpisanih v čakalni seznam za posamezni prvi pregled, vseh, ki na teh seznamih že čakajo, in tistih, ki bi glede na predvideni datum termina pregled že morali opraviti, v zadnjem mesecu. ____	31
Graf 3-1: Delež vpisanih na seznam s ČD daljo od prvega prostega termina v primerjavi z deležem vseh točnih in okvirnih terminov za terapevtsko-diagnostične storitve _____	38
Graf 3-2: Povprečna čakalna doba na prvi termin s stanjem na dan 1.11. 2023 za 20 terapevtsko-diagnostičnih storitev, z najdaljšo čakalno dobo pri stopnji nujnosti »ZELO HITRO« _____	39

Graf 3-3: Povprečna ČD na prvi prosti termin v preteklem mesecu v primerjavi s povprečno ČD vseh vpisanih na seznam in povprečno ČD vseh z datumom termina v preteklem mesecu ter razpon najkrajše in najdaljše ČD na prvi prosti termin pri stopnji ZELO HITRO _____	40
Graf 3-4: Povprečna čakalna doba na prvi termin s stanjem na dan 1.11. 2023 za 20 terapevtsko-diagnostičnih storitev, z najdaljšo čakalno dobo pri stopnji nujnosti »HITRO« _____	41
Graf 3-5: Povprečna ČD na prvi prosti termin v preteklem mesecu v primerjavi s povprečno ČD vseh vpisanih na seznam in povprečno ČD vseh z datumom termina v preteklem mesecu ter razpon najkrajše in najdaljše ČD na prvi prosti termin pri stopnji HITRO _____	42
Graf 3-6: Povprečna čakalna doba na prvi termin s stanjem na dan 1.11. 2023 za 20 terapevtsko-diagnostičnih storitev, z najdaljšo čakalno dobo pri stopnji nujnosti »REDNO« _____	43
Graf 3-7: Povprečna ČD na prvi prosti termin v preteklem mesecu v primerjavi s povprečno ČD vseh vpisanih na seznam in povprečno ČD vseh z datumom termina v preteklem mesecu ter razpon najkrajše in najdaljše ČD na prvi prosti termin pri stopnji REDNO _____	44
Graf 3-8: Delež in skupno število čakajočih pri terapevtsko-diagnostičnih zdravstvenih storitvah glede na stopnjo nujnosti za stanje na dan 1.11. 2023 _____	45
Graf 3-9: Skupno število čakajočih za 20 terapevtsko-diagnostičnih storitev, kjer je število čakajočih na dan 1.11. 2023 največje, ločeno glede na stopnjo nujnosti. _____	46
Graf 3-10: Delež in skupno število čakajočih nad dopustno čakalno dobo pri terapevtsko-diagnostičnih storitvah glede na stopnjo nujnosti za stanje na dan 1.11. 2023 _____	47
Graf 3-11: Skupno število čakajočih nad dopustno čakalno dobo za 20 terapevtsko-diagnostičnih storitev, kjer je število čakajočih na dan 1.11. 2023 največje, ločeno glede na stopnjo nujnosti. _____	48
Graf 3-12: Kumulativni delež vseh čakajočih glede na posamezno dolžino intervala čakanja po stopnjah nujnosti _____	49
Graf 3-13: Delež vseh čakajočih glede na posamezno dolžino intervala čakanja po stopnjah nujnosti _____	50
Graf 3-14 : Dnevno gibanje vseh vpisanih v čakalni seznam za posamezno terapevtsko-diagnostično storitev, vseh, ki na teh seznamih že čakajo, in tistih, ki bi glede na predvideni datum termina pregled že morali opraviti, v zadnjem mesecu. _____	51
Graf 4-1: Število čakajočih in število čakajočih nad dopustno čakalno dobo za izbran nabor prvih pregledov na dan 1.11. 2023 v primerjavi s prvim dnem preteklega meseca. _____	52
Graf 4-2: Sprememba skupnega števila čakajočih za posamezno vrsto zdravstvene storitve aktualnega meseca v primerjavi s prvim dnem preteklega meseca za izbrane prve preglede. _____	53
Graf 4-3: Sprememba skupnega števila čakajočih nad dopustno čakalno dobo za posamezno vrsto zdravstvene storitve aktualnega meseca v primerjavi s prvim dnem preteklega meseca za izbrane prve preglede. _____	54
Graf 4-4: Število čakajočih in število čakajočih nad dopustno čakalno dobo za izbran nabor terapevtsko-diagnostičnih storitev na dan 1.11. 2023 v primerjavi s prvim dnem preteklega meseca. _____	55
Graf 4-5: Sprememba skupnega števila čakajočih za posamezno vrsto zdravstvene storitve aktualnega meseca v primerjavi s prvim dnem preteklega meseca za 20 izbranih terapevtsko-diagnostičnih storitev. _____	56
Graf 4-6: Sprememba skupnega števila čakajočih nad dopustno čakalno dobo za posamezno vrsto zdravstvene storitve aktualnega meseca v primerjavi s prvim dnem preteklega meseca za 20 izbranih terapevtsko-diagnostičnih storitev. _____	57

SEZNAM TABEL

Tabela 2-1: Pregled stanja čakalnih dob in čakajočih za prve preglede na dan 1.11. 2023. _____	15
Tabela 3-1: Pregled stanja čakalnih dob in čakajočih za izbran nabor terapevtsko-diagnostičnih storitev na dan 1.11. 2023 _____	32

SEZNAM PRILOG

Priloga 5-1: Podatki o prvih terminih in povprečni čakalni dobi vseh odprtih naročil za vse izbrane vrste zdravstvenih storitev na dan 1.11. 2023 _____	58
Priloga 5-2: Podatki o čakajočih za vse izbrane vrste zdravstvenih storitev s stanjem na dan 1.11. 2023 _____	77

POJASNILA IN DEFINICIJE IZRAZOV

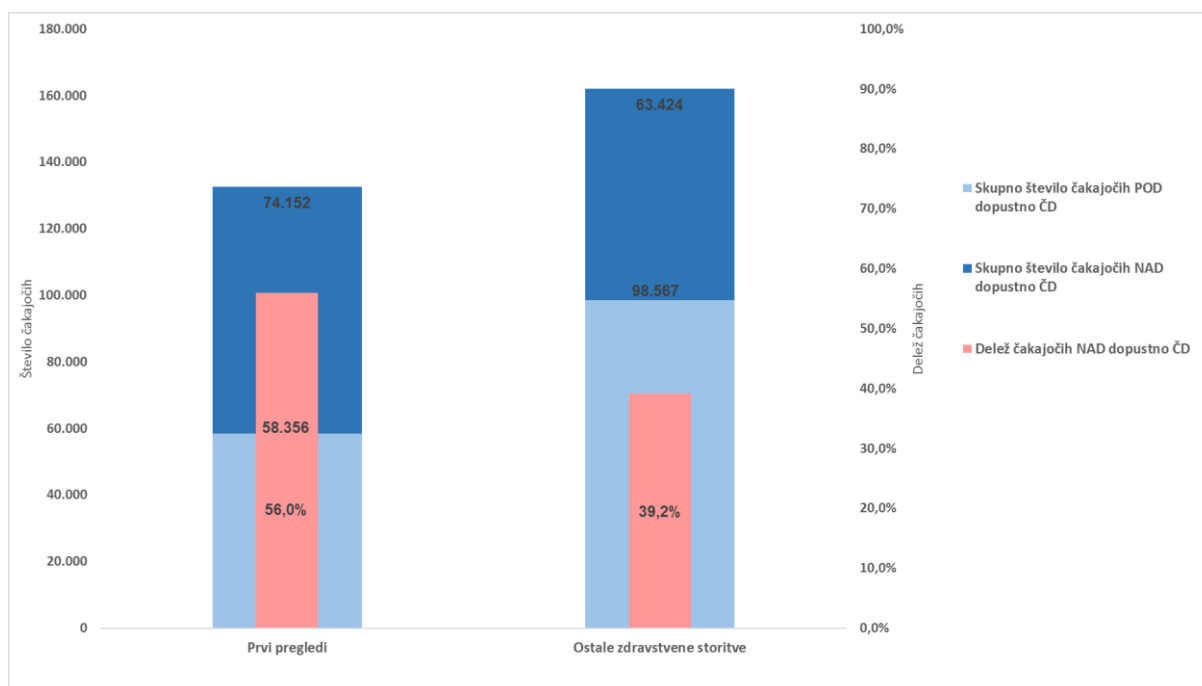
- **Prvi prosti termin** – prvi termin, ki je glede na urnik na voljo za naročanje.
- **Okvirni termin** – termin, določen na mesec natančno, razen za operativne postopke, za katere je določen na tri mesece natančno.
- **Prvi pregled** – pregled, ki je namenjen opredelitvi novonastalega zdravstvenega stanja oziroma akutnega poslabšanja kroničnega zdravstvenega stanja in načrtovanju potrebnih preiskav in zdravljenja, vključno z morebitnim zdravljenjem, opravljenim neposredno po tem pregledu. Kot prvi pregled se šteje tudi samostojno opravljena diagnostika.
- **eNaročanje** – oblika elektronskega naročanja in zbirka podatkov, ki je opredeljena z zakonom, ki ureja zbirke podatkov v zdravstvu.
- **eNapotnica** – napotnica, izdana v elektronski obliki ali izdana na papirju in pretvorjena v elektronsko obliko, ko se pacient vpiše v nek čakalni seznam.
- **Napotna listina** – dokument, s katerim izbrani osebni ali napotni zdravnik prenaša svoja pooblastila na druge zdravstvene delavce na isti ali višji ravni zdravstvene dejavnosti v skladu s predpisi, ki urejajo zdravstveno zavarovanje.
- **Šifrant VZS** – šifrant vrst zdravstvenih storitev, objavljen na spletni strani NIJZ <http://www.nijz.si/sl/podatki/sifrant-vrst-zdravstvenih-storitev-vzs>.
- **Medicinska indikacija** – bolezenska znamenja in okoliščine, ki nakazujejo določene medicinske ukrepe, v poročilu se uporablja kot indikator obstoja vzroka za uvrstitev pacienta na točno določen termin (večinoma kasneje kot bi bil uvrščen glede na proste termine).
- **Lastna želja pacienta** – indikator, ki označuje izbiro kasnejšega prostega termina ali predstavitev ponujenega prostega termina na kasnejši datum zaradi zahteve pacienta.
- **Čakalna doba** – v dneh izraženo obdobje od uvrstitve vpisa na čakalni seznam do dejanske izvedbe zdravstvene storitve. Šteje se, da čakalna doba obstaja, če navedeno obdobje znaša več kot en dan.
- **Čakalni seznam** – elektronska zbirka podatkov zaporedno vpisanih pacientov, ki čakajo na izvedbo določene zdravstvene storitve pri izbranem izvajalcu zdravstvene dejavnosti oziroma zdravstvenem delavcu.
- **Najdaljša dopustna čakalna doba** – doba, v kateri mora biti opravljena neka zdravstvena storitev, da se z vidika objektivne medicinske presoje zdravstvenih potreb pacienta ne poslabša njegovo zdravstveno stanje ali kakovost življenja. V sistemu eNaročanje se za osebo šteje, da čaka nad dopustno dolgo čakalno dobo takoj, ko je vpisana v čakalni seznam, v kolikor je njen termin ali dodeljeni termin kasnejši od meje

za dopustno čakalno dobo. Npr. pacient, ki se 1. marca vpiše v čakalni seznam s stopnjo nujnosti hitro in dobi okvirni termin konec julija, se že 1. marca šteje kot čakajoč nad dopustno dobo, ker je časovna oddaljenost med datumom vpisa in okvirnim terminom več kot 90 dni.

1. SPLOŠNA ANALIZA STANJA NA DAN 1.11. 2023

V poglavju predstavljamo skupno število vseh čakajočih ter število in delež čakajočih nad dopustno čakalno dobo na prve preglede v izbranih specialističnih ambulantah in na ostale terapevtsko-diagnostične storitve.

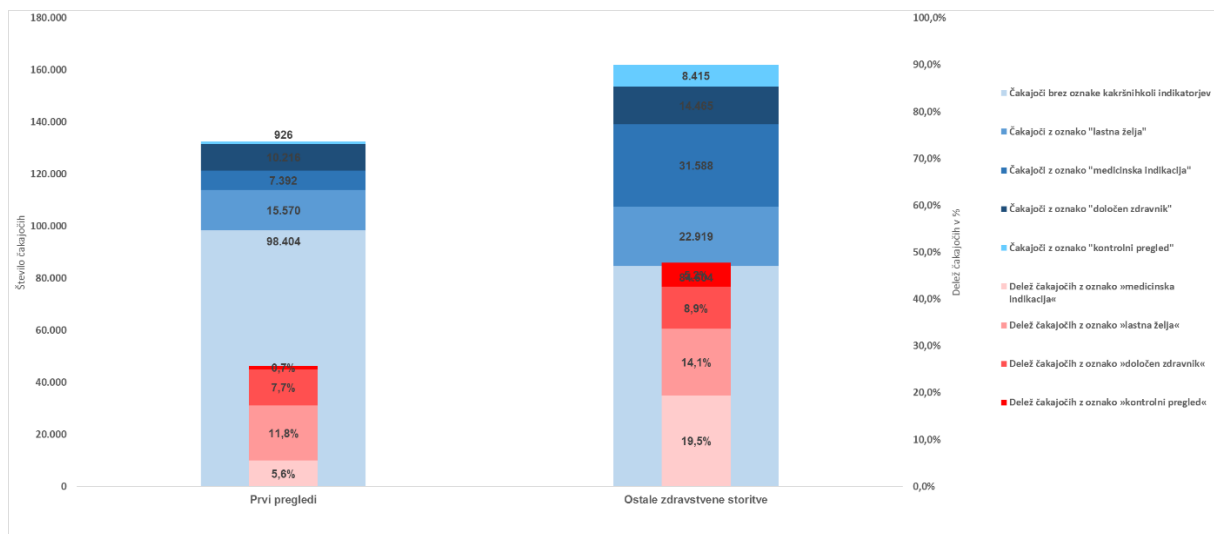
Graf 1-1: Čakajoči nad in pod dopustno čakalno dobo ter delež čakajočih nad dopustno ČD v primerjavi med prvimi pregledi in ostalimi terapevtsko-diagnostičnimi storitvami.



Na dan 1.11. 2023 je za 25 izbranih vrst zdravstvenih storitev na prvi pregled čakalo 132.508 oseb, od tega je nad dopustno mejo čakalo 74.152 oseb, kar predstavlja 56% od vseh čakajočih na prvi pregled v specialistični ambulanti. Na drugi strani je na 379 izbranih vrst zdravstvenih storitev čakalo 161.991 oseb, od tega jih je nad dopustno mejo čakalo 63.424, kar predstavlja 39,2% od vseh čakajočih na terapevtsko diagnostično storitev. Skupaj na prve preglede in ostale storitve nad dopustno mejo čaka 137.576 oseb, kar predstavlja 46,7% vseh čakajočih.

Pri čakajočih nad dopustno čakalno dobo (v skladu z novelo Zakona o pacientovih pravicah), niso upoštevani tisti, ki nad dopustno dolgo čakalno dobo čakajo zaradi lastne želje (prestavitve termina ali želja po določenem zdravniku), medicinske indikacije za uvrstitev na točno določen termin (zdravstvenega stanja, ki zahteva izvedbo storitve na določen datum) in tistih, ki za določeno storitev čakajo na kontrolni pregled.

Graf 1-2: Število ter delež čakajočih, ko gre za medicinsko indikacijo ali lastno željo pacienta, na prve preglede in ostale terapevtsko diagnostične storitve

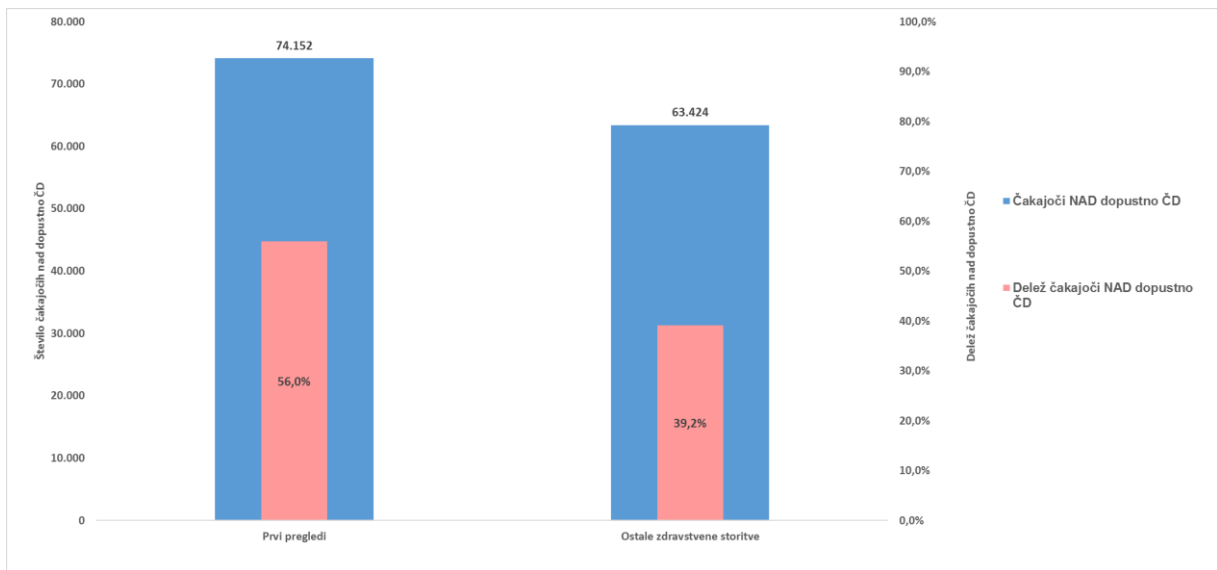


Graf prikazuje delež in število vseh čakajočih na dan 1.11. 2023 na prve preglede in ostale terapevtsko-diagnostične storitve. Prikazati želimo, koliko je med vsemi čakajočimi takšnih, ki na čakalnih seznamih čakajo z oznako »medicinske indikacije«, kar pomeni, da je bil njihov termin določen kasneje ali prej, kot bi bil določen, v kolikor bi upoštevali izključno vrstni red prejetja napatne listine in stopnjo nujnosti. Prav tako želimo prikazati podatke o tem, koliko jih čaka zaradi lastnih želja (kasnejši termin na željo pacienta, prestavljen termin na željo pacienta in želje po lastni izbiri določenega zdravnika). V grafu prav tako prikazujemo, koliko je med vsemi vpisanimi na čakalnih seznamih takšnih, ki za neko storitev čakajo na kontrolni pregled. Gre za primere, ki se ne štejejo med čakajoče nad dopustno čakalno dobo.

Več čakajočih najdemo pri terapevtsko-diagnostičnih storitvah, in sicer 161.991, od tega jih 31.588 oz. 19,5% čaka z oznako »medicinske indikacije«, 22.919 oz. 14,1% jih čaka na nek bolj oddaljen termin na lastno željo (kasnejši ali prestavljen termin na željo pacienta), 14.465 oz. 8,9% čakajočih pa želi, da neko storitev opravi izbran določen zdravnik. Med vsemi čakajočimi pa na seznamih najdemo tudi 8.415 oz. 5,2% takšnih, ki pri terapevtsko-diagnostičnih storitvah čakajo na kontrolni pregled.

Na izbran nabor prvih pregledov čaka 132.508 oseb, od tega jih 7.392 oz. 5,6% čaka z oznako »medicinske indikacije«, 15.570 oseb oz. 11,8% jih čaka na nek bolj oddaljen termin na lastno željo, 10.216 oz. 7,7% čakajočih želi, da prvi pregled opravi izbran določen zdravnik, 926 oz. 0,7% pa je takšnih, ki na seznamih prvih pregledov čaka na kontrolo.

Graf 1-3: Delež in število čakajočih NAD dopustno čakalno dobo ločeno glede na prvi pregled in ostale terapevtsko-diagnostične storitve



Graf prikazuje delež in število oseb, ki čakajo nad dopustno čakalno dobo na dan 1.11. 2023 na prve preglede in ostale terapevtsko-diagnostične storitve. Največ čakajočih nad dopustno mejo čaka pri prvem pregledu, in sicer 74.152 oseb, kar predstavlja 56% vseh čakajočih na izbranem naboru prvih kurativnih pregledov, ki so predmet mesečnega spremljanja čakalnih dob. Pri terapevtsko-diagnostičnih storitvah nad dopustno mejo čaka 63.424, kar predstavlja 39,2% od vseh, ki čakajo na izbran nabor zdravstvenih storitev, ki jih spremljamo na mesečni ravni.

V nadaljevanju bolj podrobno predstavljamo analize podatkov ločeno glede na tip zdravstvene storitve: prve preglede in ostale terapevtsko-diagnostične storitve.

2. PRVI PREGLED – Analiza stanja na dan 1.11. 2023

Tabela 2-1: Pregled stanja čakalnih dob in čakajočih za prve preglede na dan 1.11. 2023.

Kjer čakalne dobe presegajo dopustno čakalno dobo, je to označeno z rdečim tiskom. Povprečje prvih terminov je bilo izračunano kot aritmetična sredina vseh s strani izvajalcev javljenih prvih terminov za posamezen prvi pregled. Gre za prvi prosti termin, ki ga vsak izvajalec za neko storitev javno objavi na portalu spremljanja čakalnih dob sistema eNaročanje. Minimalne in maksimalne vrednosti po izvajalcih veljajo za stopnjo nujnosti redno, skupno število čakajočih pa predstavlja vsoto vseh čakajočih pri vseh stopnjah nujnosti.

Naziv VZS	Povprečna ČD na prvi termin "Zelo hitro"	Povprečna ČD na prvi termin "Hitro"	Povprečna ČD na prvi termin "Redno"	Izvajalec z najkrajšo čakalno dobo	Izvajalec z najdaljšo čakalno dobo	Povprečna ČD vseh, ki čakajo na storitev v zadnjem mesecu	Skupno število čakajočih	Skupno število čakajočih nad dopustno čakalno dobo	Delež čakajočih nad dopustno čakalno dobo	Skupno število čakajočih, ki čakajo na kontrolni pregled, lastno željo po terminu ali določenemu zdravniku ali pa čakajo na določen termin zaradi medicinske indikacije	Delež čakajočih, ki čakajo na kontrolni pregled, lastno željo po terminu ali določenemu zdravniku ali pa čakajo na določen termin zaradi medicinske indikacije	Sprememba čakalne dobe vseh čakajočih na seznamu glede na pretekli mesec
Revmatološki pregled - prvi	121,3	592,0	879,8	SPLOŠNA BOLNIŠNICA MURSKA SOBOTA - 366 dni	SPLOŠNA BOLNIŠNICA CELJE - 1491 dni	739,4	6.003	4.337	72,2%	1.886	31,4%	↑
Oromaksilofacialni pregled - prvi	32,8	231,0	280,6	UKC LJUBLJANA KIRURŠKA KLINIKA - 182 dni	SPLOŠNA BOLNIŠNICA CELJE - 335 dni	321,7	15.709	3.783	24,1%	3.663	23,3%	↓
Flebološki pregled - prvi	47,9	159,4	202,6	SPECIALISTIČNA IZVENBOLNIŠNIČNA ZDRAVSTVENA DEJAVNOST MILETA TRIPKOVIČ s.p. - 30 dni	UKC LJUBLJANA DERMATOVENEROLOŠKA KLINIKA - 489 dni	279,7	1.600	1.368	85,5%	53	3,3%	↓
Alergološki pregled otroka - prvi	49,6	181,8	222,8	ALVEOLA D.O.O. ALBERT KLOBUČAR, DR. MED. - 8 dni	SPLOŠNA BOLNIŠNICA IZOLA OSPEDALE GENERALE ISOLA - 726 dni	259,8	4.207	2.977	70,8%	675	16,0%	↑
Nevrološki pregled otroka - prvi	27,9	105,5	149,9	SPLOŠNA BOLNIŠNICA NOVO MESTO - 1 dan	SPLOŠNA BOLNIŠNICA CELJE - 335 dni	251,0	1.585	386	24,4%	1.130	71,3%	↑
Nevrološki pregled - prvi	141,7	276,9	341,6	BOLNIŠNICA SEŽANA - 190 dni	SPLOŠNA BOLNIŠNICA DR. FRANCA DERGANCA NOVA GORICA - 911 dni	250,2	12.472	9.731	78,0%	2.010	16,1%	↓

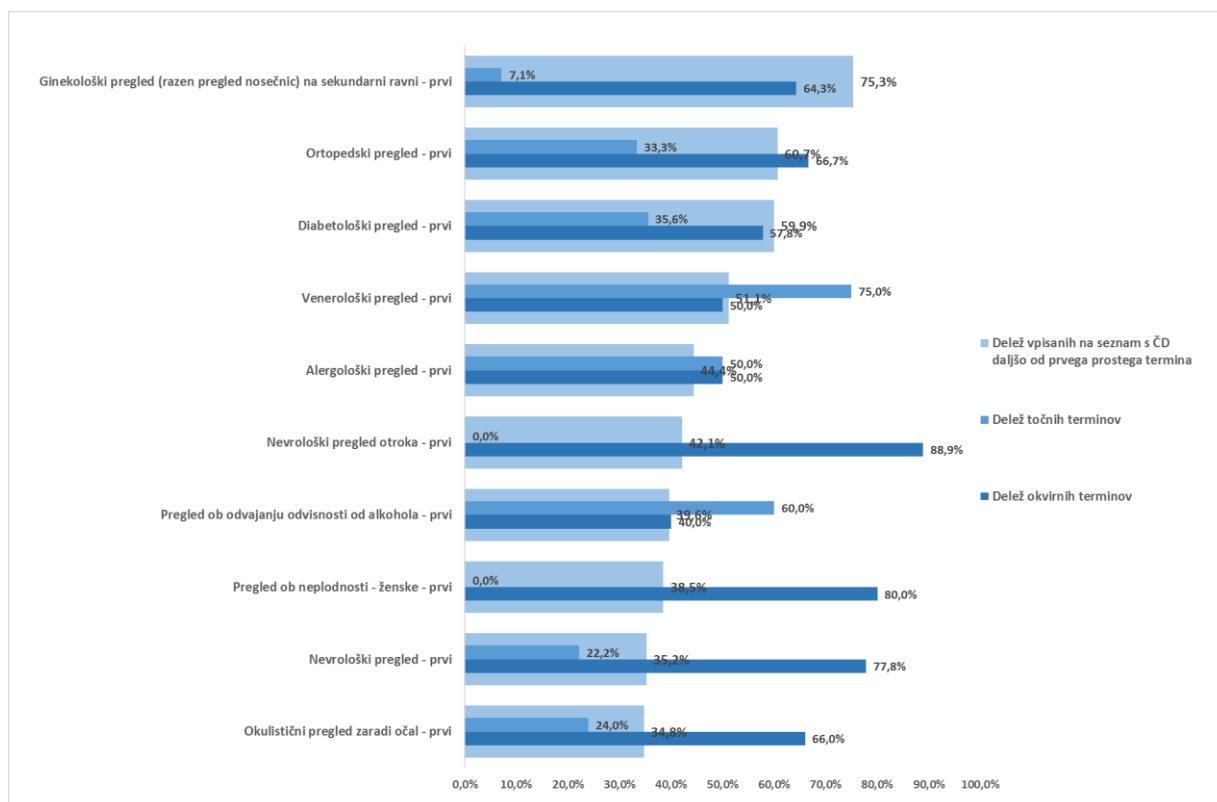
Naziv VZS	Povprečna ČD na prvi termin "Zelo hitro"	Povprečna ČD na prvi termin "Hitro"	Povprečna ČD na prvi termin "Redno"	Izvajalec z najkrajšo čakalno dobo	Izvajalec z najdaljšo čakalno dobo	Povprečna ČD vseh, ki čakajo na storitev v zadnjem mesecu	Skupno število čakajočih	Skupno število čakajočih nad dopustno čakalno dobo	Delež čakajočih nad dopustno čakalno dobo	Skupno število čakajočih, ki čakajo na kontrolni pregled, lastno željo po terminu ali določenemu zdravniku ali pa čakajo na določen termin zaradi medicinske indikacije	Delež čakajočih, ki čakajo na kontrolni pregled, lastno željo po terminu ali določenemu zdravniku ali pa čakajo na določen termin zaradi medicinske indikacije	Sprememba čakalne dobe vseh čakajočih na seznamu glede na pretekli mesec
Kardiološki pregled - prvi	127,0	265,0	315,9	Medico interna d.o.o. - 96 dni	SPLOŠNA BOLNIŠNICA TRBOVLJE - 912 dni	246,1	19.562	11.813	60,4%	7.022	35,9%	↓
Ortopedski pregled - prvi	93,0	122,2	153,5	Zasebna ortopedska ambulanta Saša Kosovinc, dr.med. - 22 dni	TERME KRKA, d.o.o., Novo mesto - PE Dolenjske Toplice - 587 dni	218,1	23.716	13.172	55,5%	7.040	29,7%	↓
Alergološki pregled - prvi	57,0	127,2	179,8	UNIVERZITETNA KLINIKA ZA PLJUČNE BOLEZNI IN ALERGIJO GOLNIK - 1 dan	SPLOŠNA BOLNIŠNICA MURSKA SOBOTA - 882 dni	215,9	2.951	1.203	40,8%	1.026	34,8%	↕
Dermatološki pregled - prvi	136,7	250,8	298,2	OZG ZDRAVSTVENI DOM KRANJ - specialisti - 33 dni	Dermatologija Bartenjev d.o.o. - 882 dni	191,7	22.853	16.783	73,4%	3.575	15,6%	↑
Okulistični pregled zaradi očal - prvi	58,5	130,7	175,4	Očesna ordinacija Andrej Verk, dr.med. - Prost sprejem	UKC LJUBLJANA OČESNA KLINIKA - 1255 dni	180,4	5.100	1.468	28,8%	1.448	28,4%	↑
Urološki pregled - prvi	69,6	176,6	238,2	Medur d.o.o. - 92 dni	UNIVERZITETNI KLINIČNI CENTER MARIBOR - 540 dni	157,7	7.158	4.727	66,0%	1.340	18,7%	↑
Urološki pregled otroka- prvi	61,1	168,7	220,8	SPLOŠNA BOLNIŠNICA JESENICE - 78 dni	UNIVERZITETNI KLINIČNI CENTER MARIBOR - 540 dni	141,0	662	274	41,4%	114	17,2%	↓
Kardiološki pregled otroka - prvi	47,7	104,8	149,5	SPLOŠNA BOLNIŠNICA DR. JOŽETA POTRČA PTUJ - 35 dni	SPLOŠNA BOLNIŠNICA IZOLA OSPEDALE GENERALE ISOLA - 397 dni	130,6	1.222	202	16,5%	296	24,2%	↑
Ginekološki pregled (razen pregled nosečnic) na sekundarni ravni - prvi	11,9	51,1	74,4	BOLNIŠNICA ZA ŽENSKÉ BOLEZNI IN PORODNIŠTVO POSTOJNA - Prost sprejem	SPLOŠNA BOLNIŠNICA IZOLA OSPEDALE GENERALE ISOLA - 516 dni	130,4	1.862	352	18,9%	727	39,0%	↑
Venerološki pregled - prvi	12,8	42,3	73,5	SPLOŠNA BOLNIŠNICA SLOVENJ GRADEC - Prost sprejem	UKC LJUBLJANA DERMATOVENEROLOŠKA KLINIKA - 266 dni	127,7	622	334	53,7%	59	9,5%	↑

Naziv VZS	Povprečna ČD na prvi termin "Zelo hitro"	Povprečna ČD na prvi termin "Hitro"	Povprečna ČD na prvi termin "Redno"	Izvajalec z najkrajšo čakalno dobo	Izvajalec z najdaljšo čakalno dobo	Povprečna ČD vseh, ki čakajo na storitev v zadnjem mesecu	Skupno število čakajočih	Skupno število čakajočih nad dopustno čakalno dobo	Delež čakajočih nad dopustno čakalno dobo	Skupno število čakajočih, ki čakajo na kontrolni pregled, lastno željo po terminu ali določenemu zdravniku ali pa čakajo na določen termin zaradi medicinske indikacije	Delež čakajočih, ki čakajo na kontrolni pregled, lastno željo po terminu ali določenemu zdravniku ali pa čakajo na določen termin zaradi medicinske indikacije	Sprememba čakalne dobe vseh čakajočih na seznamu glede na pretekli mesec
Psihiatrična obravnava - prva	54,9	84,8	122,3	ZDRAVSTVENI DOM NOVO MESTO - Prost sprejem	ZDRAVSTVENI DOM SLOVENJ GRADEC - 505 dni	112,1	2.883	904	31,4%	1.120	38,8%	↓
Diabetološki pregled - prvi	16,6	45,7	74,0	SPLOŠNA BOLNIŠNICA DR. JOŽETA POTRČA PTUJ - Prost sprejem	OZG ZDRAVSTVENI DOM ŠKOFJA LOKA - 419 dni	102,8	1.250	276	22,1%	390	31,2%	↑
Pregled ob neplodnosti - ženske - prvi	9,0	25,8	35,0	SPLOŠNA BOLNIŠNICA SLOVENJ GRADEC - Prost sprejem	UKC LJUBLJANA GINEKOLOŠKA KLINIKA - 100 dni	99,5	348	4	1,1%	98	28,2%	↕
Revmatološki pregled otroka - prvi	54,0	115,0	143,0	UKC LJUBLJANA PEDIATRIČNA KLINIKA - 85 dni	UNIVERZITETNI KLINIČNI CENTER MARIBOR - 201 dni	97,9	104	34	32,7%	12	11,5%	↓
Pregled ob neplodnosti -par - prvi	11,8	31,8	53,6	SPLOŠNA BOLNIŠNICA SLOVENJ GRADEC - Prost sprejem	UNIVERZITETNI KLINIČNI CENTER MARIBOR - 98 dni	96,2	298	0	0,0%	295	99,0%	↕
Pregled v ambulanti za zdravljenje parastomalne kože - prvi	38,5	114,0	116,0	UKC LJUBLJANA DERMATOVENEROLOŠKA KLINIKA - 30 dni	SPLOŠNA BOLNIŠNICA TRBOVLJE - 202 dni	75,3	4	1	25,0%	0	0,0%	↕
Pregled ob odvajanju odvisnosti od alkohola - prvi	39,6	52,2	81,2	PSIHIATRIČNA BOLNIŠNICA IDRJA - 1 dan	PSIHIATRIČNA BOLNIŠNICA VOJNIK - 168 dni	54,7	111	18	16,2%	5	4,5%	↑
Pregled ob neplodnosti - moški - prvi	18,2	29,2	43,8	SPLOŠNA BOLNIŠNICA SLOVENJ GRADEC - Prost sprejem	SPLOŠNA BOLNIŠNICA DR. FRANCA DERGANCA NOVA GORICA - 60 dni	41,2	204	5	2,5%	114	55,9%	↑
Pregled ob odvajanju odvisnosti od prepovedanih drog - prvi	7,3	3,8	5,5	ZDRAVSTVENI DOM CELJE – Specialistična dejavnost - Prost sprejem	ZDRAVSTVENI DOM DR. ADOLFA DROLCA MARIBOR - 21 dni	15,1	22	0	0,0%	6	27,3%	↑

2.1 Aktualno stanje – Čakalne dobe

V poglavju predstavljamo povprečne čakalne dobe v tekočem mesecu za izbrani nabor prvih pregledov, kjer bomo primerjali povprečen čas čakanja na prvi prosti termin.

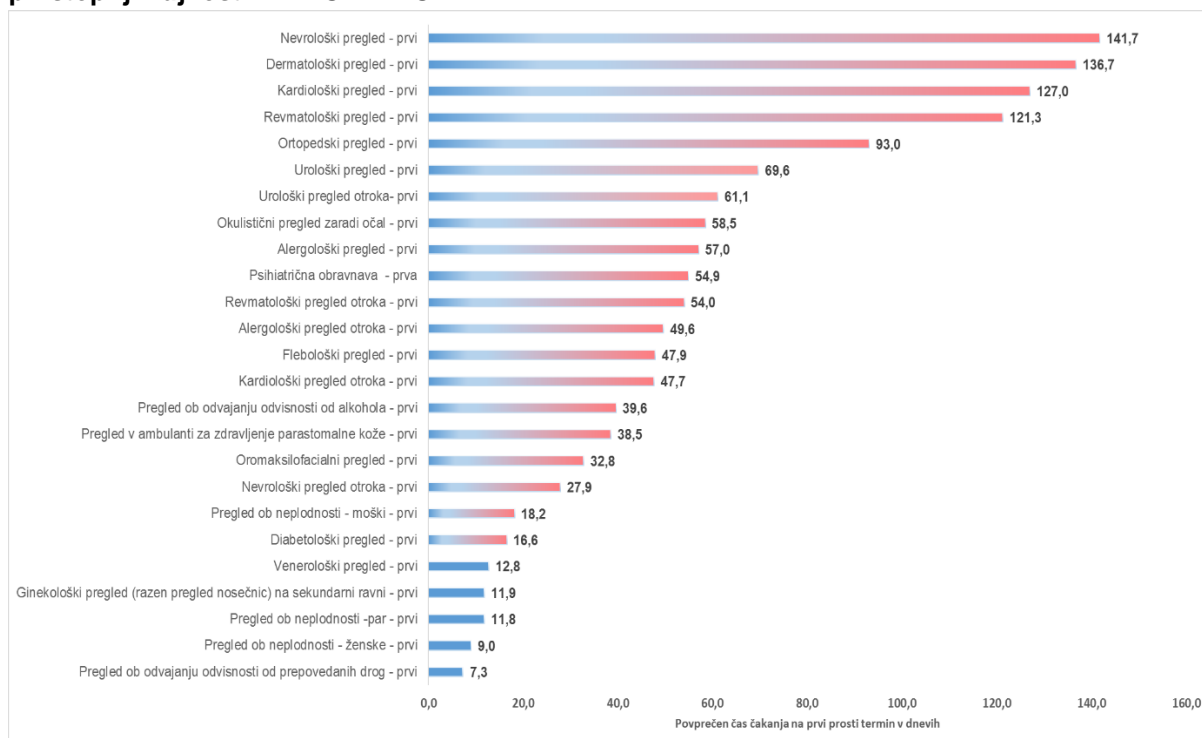
Graf 2-1: Delež vpisanih na seznam s ČD daljšo od prvega prostega termina v primerjavi z deležem vseh točnih in okvirnih terminov za prve preglede



Graf prikazuje 10 izbranih prvih pregledov, kjer smo med vsemi čakajočimi na dan 1.11.2023 izmerili največji delež tistih, ki so bili na čakalne sezname vpisani na termin, ki je bil daljši od prvega ponujenega prostega termina pri določenem izvajalcu. K temu smo dodali še podatek o deležu točnih in okvirnih terminov, ki jih izvajalci ponujajo pri posameznem prvem pregledu z namenom, če je delež teh vpisanih na sezname večji pri tistih prvih pregledih, kjer je delež okvirnih terminov večji.

Iz podatkov je moč razbrati, da delež okvirnih terminov ne vpliva na delež vpisanih, ki so ob vpisu v čakalni seznam dobili termin, ki je bil daljši od termina, ki ga je isti dan ponujal izbran izvajalec za nek pregled. Največ vpisanih v seznam s čakalno dobo daljšo od prvega prostega termina tako najdemo pri ginekološkem pregledu na sekundarni ravni, tam na dan 1.11.2023 med vsemi čakajočimi najdemo 75% vseh, ki so ob vpisu prejeli datum termina daljši od datuma prvega prostega termina. Delež izvajalcev, ki za izbran prvi pregled ponuja okvirni termin znaša 64%, točen termin pa ponuja 7% vseh izvajalcev. Zanimivo je, da je ob vpisu na seznam za prvi nevrolški pregled le 35% vseh čakajočih dobilo termin daljši od prvega prostega termina kljub temu da 78% vseh izvajalcev za izbran pregled ponuja okvirni termin.

Graf 2-2: Povprečna čakalna doba na prvi termin s stanjem na dan 1.11. 2023 za prve preglede pri stopnji nujnosti »ZELO HITRO«

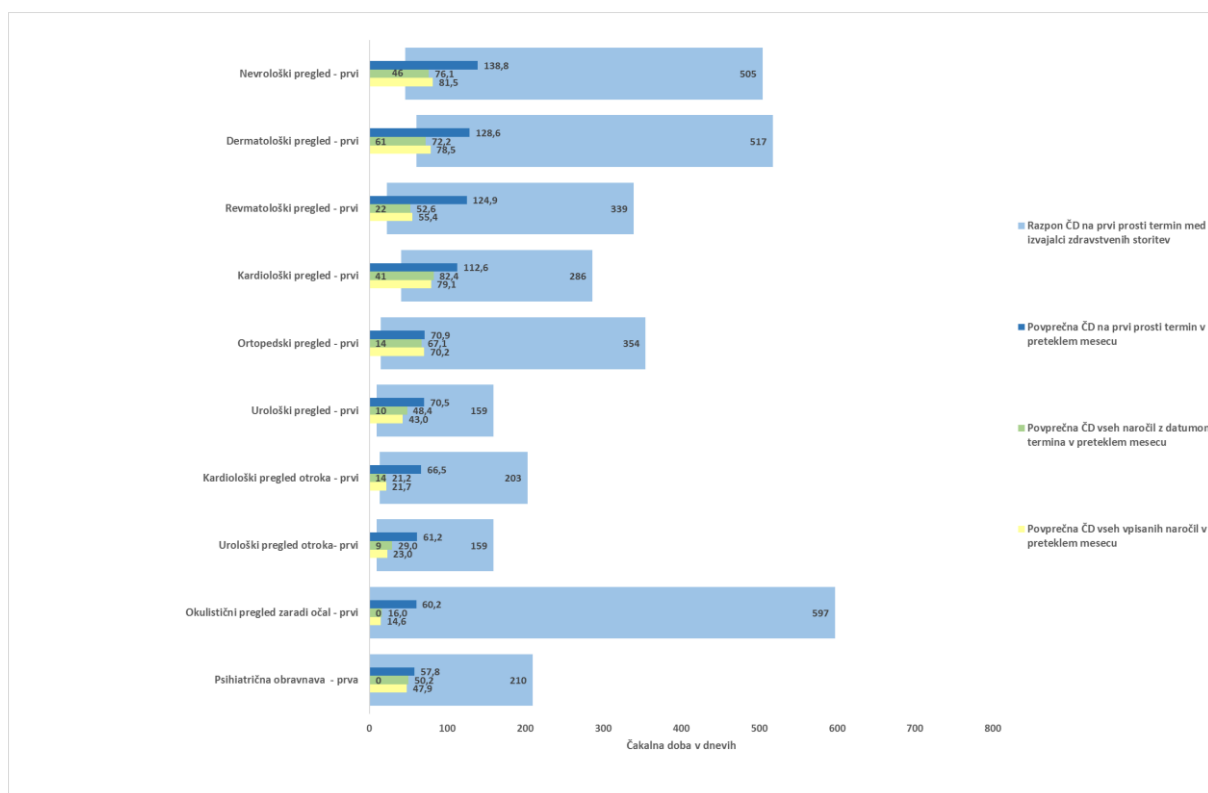


Graf prikazuje izbrani nabor vseh prvih pregledov, ki so predmet mesečnega spremljanja in njim pripadajočih povprečnih čakalnih dob na prvi prosti termin pri stopnji nujnosti »zelo hitro«. V grafu so rdeče obarvane tiste ambulante, pri katerih je povprečna čakalna doba presegla 14 dni. Postavljeno mejo v povprečju presega 20 od 25 prvih pregledov, na tem mestu bomo izpostavili le nekaj najdaljših in te so:

- Nevrološki pregled s povprečno čakalno dobo 142 dni;
- Dermatološki pregled s povprečno čakalno dobo 137 dni;
- Kardiološki pregled s povprečno čakalno dobo 127 dni;
- Revmatološki pregled s povprečno čakalno dobo 121 dni;
- Ortopedski pregled s povprečno čakalno dobo 93 dni;

V naslednjem grafu prikazujemo povprečje čakalnih dob prvih prostih terminov v preteklem mesecu, povprečje čakalnih dob vseh, ki so bili v preteklem mesecu vpisani na seznam, povprečje čakalnih dob vseh tistih, ki so v preteklem mesecu imeli datum termina in pa razpon vseh čakalnih dob na prvi prosti termin na dan 1.11.2023 od najkrajšega do najdaljšega prostega termina, ki so ga na ta dan ponudili izvajalci zdravstvene dejavnosti.

Graf 2-3: Povprečna ČD na prvi prosti termin v preteklem mesecu v primerjavi s povprečno ČD vseh vpisanih na seznam in povprečno ČD vseh z datumom termina v preteklem mesecu ter razpon najkrajše in najdaljše ČD na prvi prosti termin pri stopnji ZELO HITRO

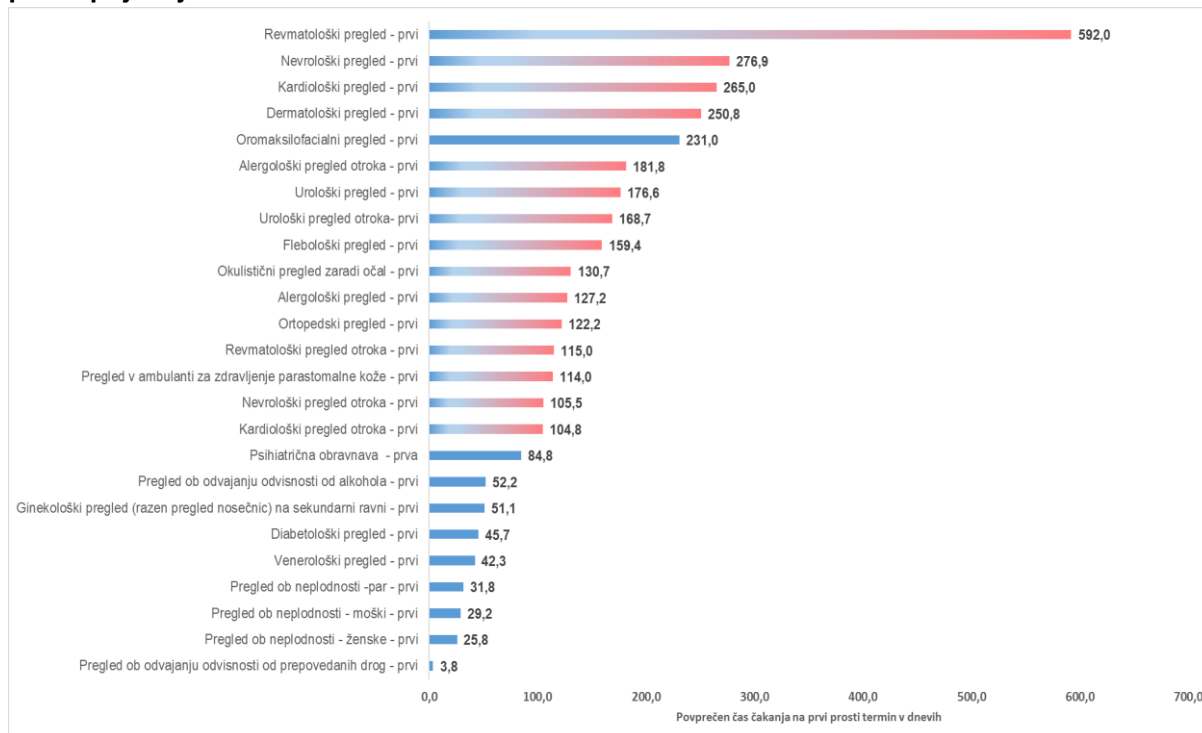


V grafu prikazujemo primerjavo treh različnih čakalnih dob v zadnjem mesecu za stopnjo nujnosti »Zelo hitro« v primerjavi z razponom vseh prvih prostih terminov, ki jih ponujajo izvajalci za določen prvi pregled. V grafu je prikazanih 10 prvih pregledov z najdaljšo povprečno čakalno dobo na prvi prosti termin v preteklem mesecu na tem mestu pogledjmo 3 prve preglede, ki glede na podatke najbolj izstopajo:

- Nevrološki prvi pregled: Povprečna ČD vseh prvih prostih terminov v preteklem mesecu znaša 139 dni, vsa naročila vpisana v preteklem mesecu pa so v povprečju dobila datum čez 81 dni. Vsa naročila, ki so imela datum termina v preteklem mesecu so v povprečju čakala 76 dni, najkrajša čakalna doba na prvi prosti termin je znašala 46 dni, najdaljša pa 505 dni.
- Revmatološki prvi pregled: Povprečna ČD vseh prvih prostih terminov v preteklem mesecu znaša 125 dni, vsa naročila vpisana v preteklem mesecu pa so v povprečju dobila datum čez 55 dni. Vsa naročila, ki so imela datum termina v preteklem mesecu so v povprečju na pregled čakala 53 dni, najkrajša čakalna doba na prvi prosti termin je znašala 22 dni, najdaljša pa 339 dni.
- Psihiatrična prva obravnava: Povprečna ČD vseh prvih prostih terminov v preteklem mesecu znaša 58 dni, vsa naročila vpisana v preteklem mesecu pa so v povprečju dobila datum čez 48 dni. Vsa naročila, ki so imela datum termina v preteklem mesecu so v povprečju na pregled čakala 50 dni, najkrajša čakalna doba na prvi prosti termin je znašala 0 dni, najdaljša pa 210 dni.

V naslednjem grafu prikazujemo povprečen čas čakanja na prvi termin pri stopnji nujnosti »Hitro«.

Graf 2-4: Povprečna čakalna doba na prvi termin s stanjem na dan 1.11. 2023 za prve preglede pri stopnji nujnosti »HITRO«

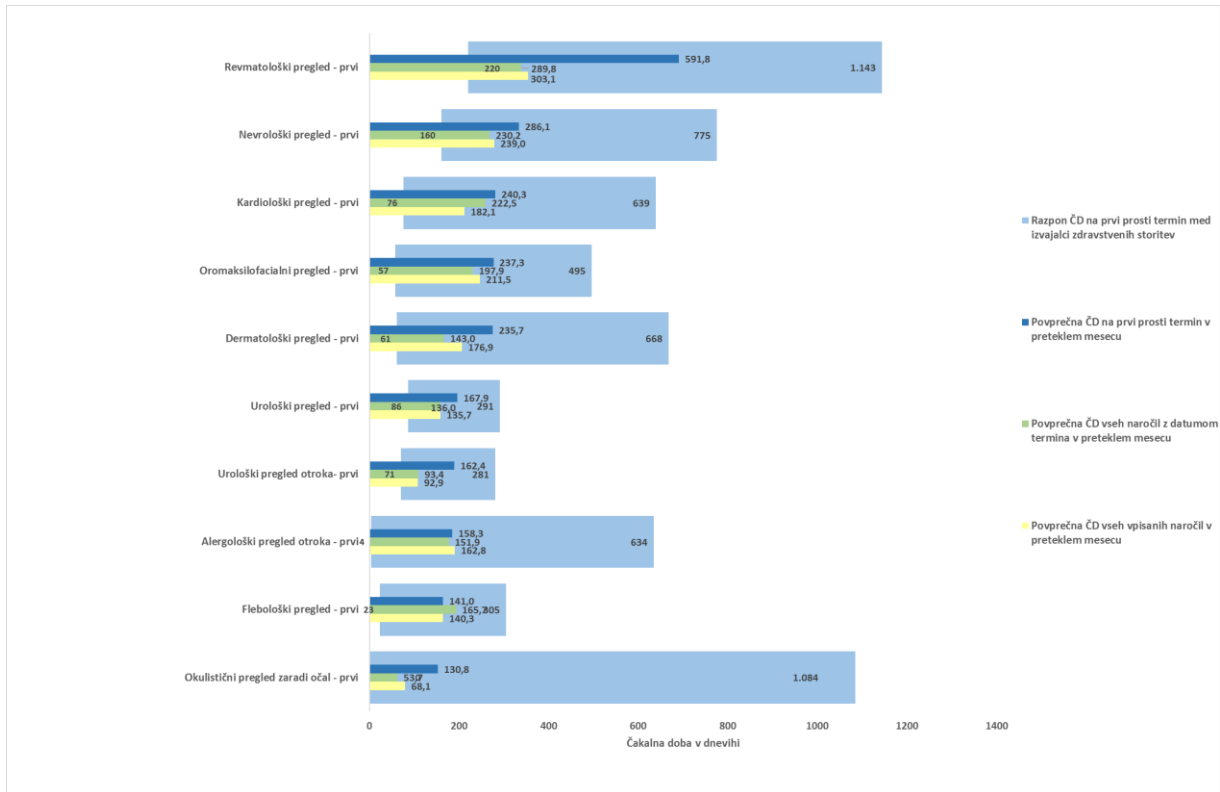


Graf prikazuje izbrani nabor vseh prvih pregledov, ki so predmet mesečnega spremljanja in njim pripadajočih povprečnih čakalnih dob na prvi prosti termin pri stopnji nujnosti »Hitro«. V grafu so rdeče obarvane tiste ambulate, pri katerih je povprečna čakalna doba presegla dopustno čakalno dobo. Postavljeno mejo v povprečju presega od 15 od 25 prvih pregledov, na tem mestu bomo izpostavili le nekaj najdaljših in te so:

- Revmatološki pregled, s povprečno čakalno dobo 592 dni;
- Nevrološki pregled s povprečno čakalno dobo 277 dni;
- Kardiološki pregled s povprečno čakalno dobo 265 dni;
- Dermatološki s povprečno čakalno dobo 251 dni;
- Alergološki pregled otroka s povprečno čakalno dobo 182 dni;

V naslednjem grafu prikazujemo povprečje čakalnih dob prvih prostih terminov v preteklem mesecu, povprečje čakalnih dob vseh, ki so bili v preteklem mesecu vpisani na seznam, povprečje čakalnih dob vseh tistih, ki so v preteklem mesecu imeli datum termina in pa razpon vseh čakalnih dob na prvi prosti termin na dan 1.11.2023 od najkrajšega do najdaljšega prostega termina, ki so ga na ta dan ponudili izvajalci zdravstvene dejavnosti.

Graf 2-5: Povprečna ČD na prvi prosti termin v preteklem mesecu v primerjavi s povprečno ČD vseh vpisanih na seznam in povprečno ČD vseh z datumom termina v preteklem mesecu ter razpon najkrajše in najdaljše ČD na prvi prosti termin pri stopnji HITRO

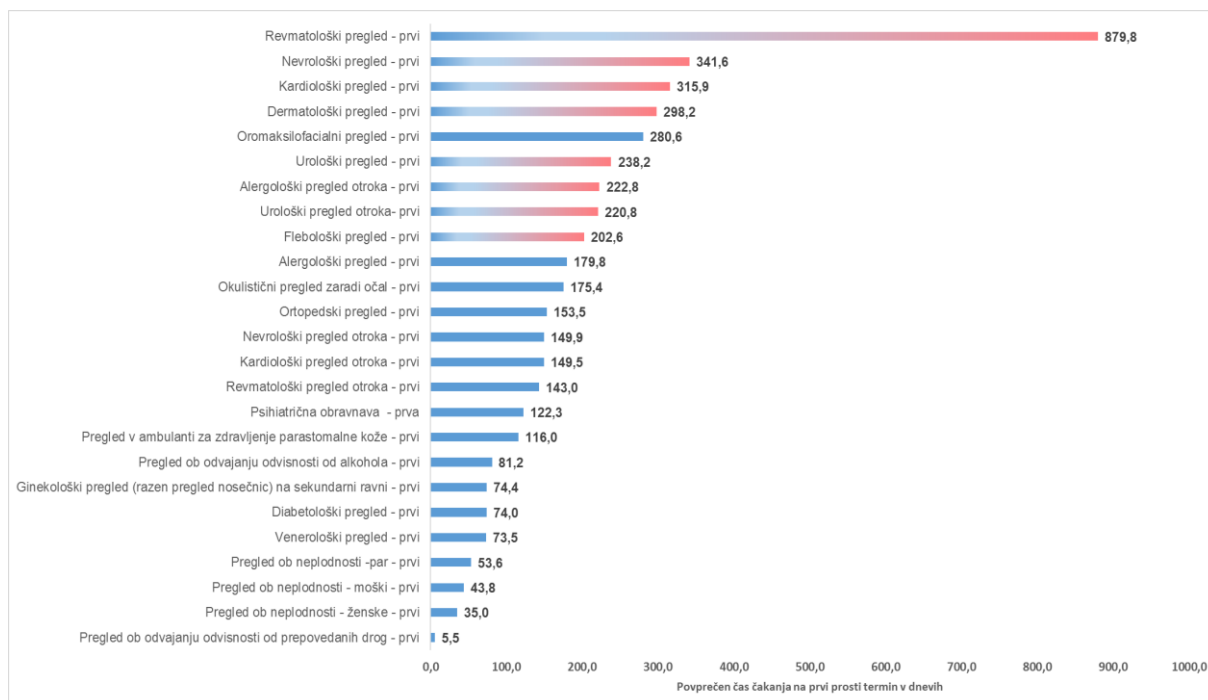


V grafu prikazujemo primerjavo treh različnih čakalnih dob v zadnjem mesecu za stopnjo nujnosti »Hitro« v primerjavi z razponom vseh prvih prostih terminov, ki jih ponujajo izvajalci za določen prvi pregled. V grafu je prikazanih 10 prvih pregledov z najdaljšo povprečno čakalno dobo na prvi prosti termin v preteklem mesecu na tem mestu poglejmo 3 prve preglede, ki glede na podatke najbolj izstopajo:

- Revmatološki prvi pregled: Povprečna ČD vseh prvih prostih terminov v preteklem mesecu znaša 592 dni, vsa naročila vpisana v preteklem mesecu pa so v povprečju dobila datum čez 303 dni. Vsa naročila, ki so imela datum termina v preteklem mesecu so v povprečju čakala 290 dni, najkrajša čakalna doba na prvi prosti termin je znašala 220 dni, najdaljša pa kar 1.143 dni.
- Dermatološki prvi pregled: Povprečna ČD vseh prvih prostih terminov v preteklem mesecu znaša 236 dni, vsa naročila vpisana v preteklem mesecu pa so v povprečju dobila datum čez 177 dni. Vsa naročila, ki so imela datum termina v preteklem mesecu so v povprečju na pregled čakala 143 dni, najkrajša čakalna doba na prvi prosti termin je znašala 61 dni, najdaljša pa 668 dni.
- Flebološki prvi pregled: Povprečna ČD vseh prvih prostih terminov v preteklem mesecu znaša 141 dni, vsa naročila vpisana v preteklem mesecu pa so v povprečju dobila datum čez 165 dni. Vsa naročila, ki so imela datum termina v preteklem mesecu so v povprečju na pregled čakala 140 dni, najkrajša čakalna doba na prvi prosti termin je znašala 23 dni, najdaljša pa 305 dni.

V naslednjem grafu prikazujemo še povprečen čas čakanja na prvi termin pri stopnji nujnosti »Redno«.

Graf 2-6: Povprečna čakalna doba na prvi termin s stanjem na dan 1.11. 2023 za prve preglede pri stopnji nujnosti »REDNO«

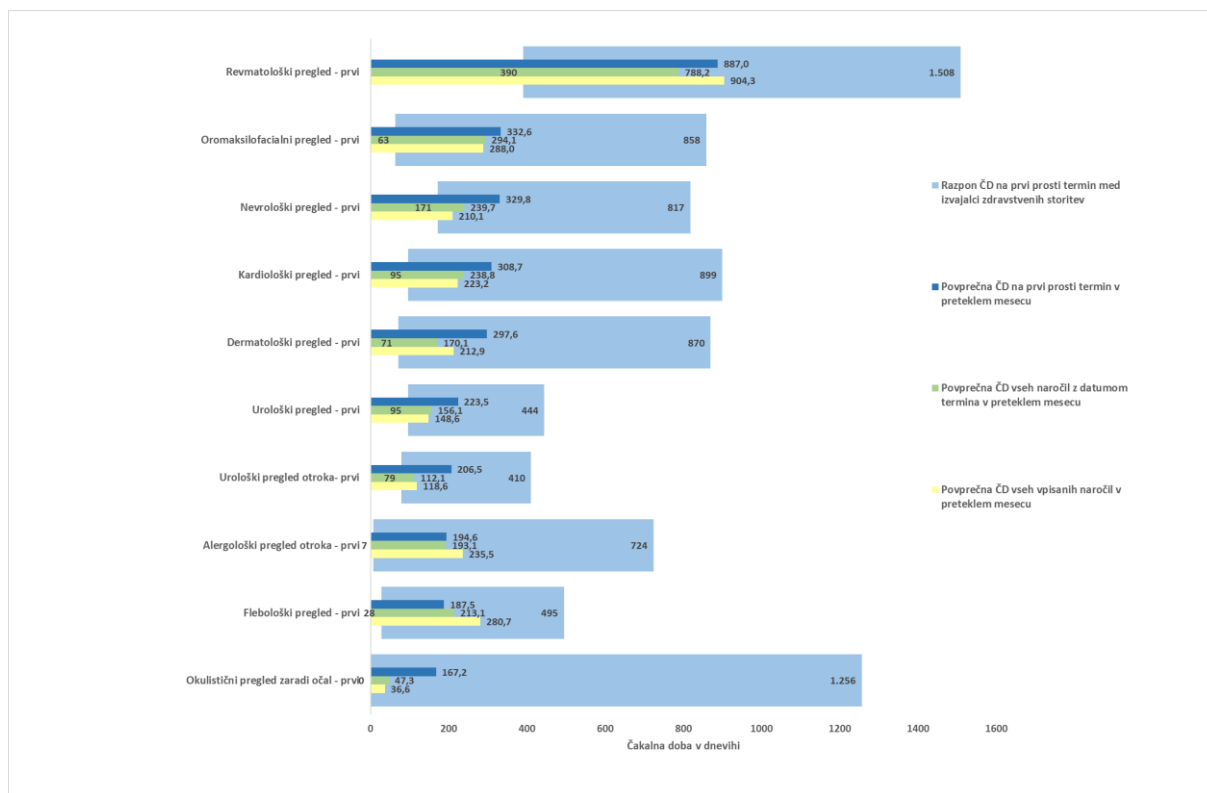


Graf prikazuje izbran nabor vseh prvih pregledov, ki so predmet mesečnega spremljanja in njim pripadajočih povprečnih čakalnih dob, za prve proste termine pri stopnji nujnosti »Redno«. V grafu so rdeče obarvane tiste ambulante, pri katerih je povprečna čakalna doba presegla dopustno čakalno dobo. Postavljeno mejo v povprečju presegajo 8 od 25 prvih pregledov na tem mestu bomo izpostavili le nekaj najdaljših in te so:

- Revmatološki pregled s povprečno čakalno dobo 880 dni;
- Nevrološki pregled s povprečno čakalno dobo 342 dni;
- Kardiološki pregled s povprečno čakalno dobo 316 dni;
- Dermatološki pregled s povprečno čakalno dobo 298 dni;
- Urološki pregled s povprečno čakalno dobo 238 dni;

V naslednjem grafu prikazujemo povprečje čakalnih dob prvih prostih terminov v preteklem mesecu, povprečje čakalnih dob vseh, ki so bili v preteklem mesecu vpisani na seznam, povprečje čakalnih dob vseh tistih, ki so v preteklem mesecu imeli datum termina in pa razpon vseh čakalnih dob na prvi prosti termin na dan 1.11.2023 od najkrajšega do najdaljšega prostega termina, ki so ga na ta dan ponudili izvajalci zdravstvene dejavnosti.

Graf 2-7: Povprečna ČD na prvi prosti termin v preteklem mesecu v primerjavi s povprečno ČD vseh vpisanih na seznam in povprečno ČD vseh z datumom termina v preteklem mesecu ter razpon najkrajše in najdaljše ČD na prvi prosti termin pri stopnji REDNO



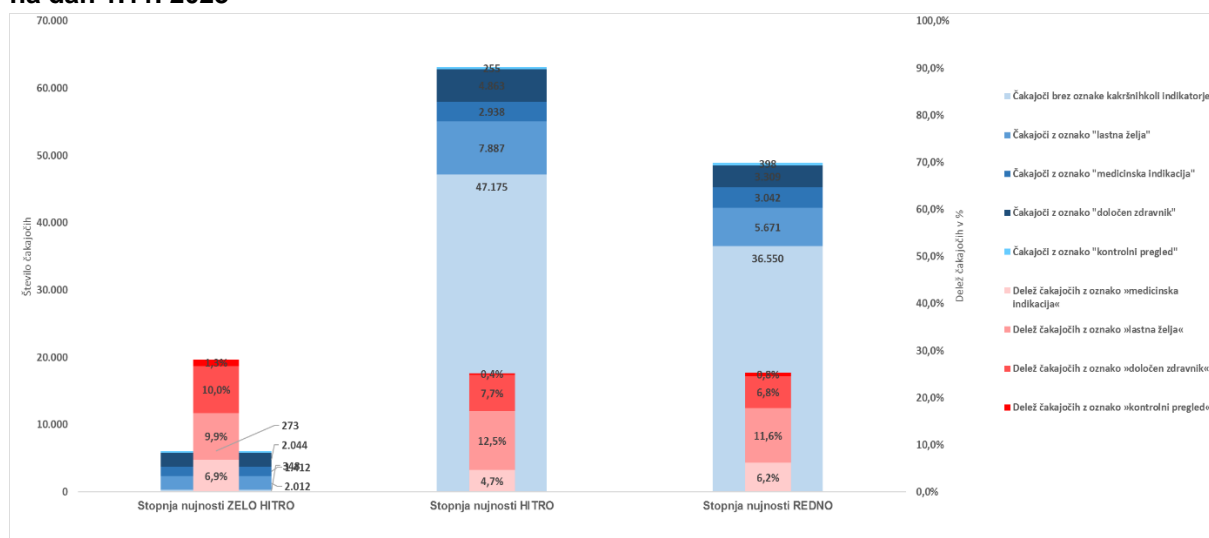
V grafu prikazujemo primerjavo treh različnih čakalnih dob v zadnjem mesecu za stopnjo nujnosti »Redno« v primerjavi z razponom vseh prvih prostih terminov, ki jih ponujajo izvajalci za določen prvi pregled. V grafu je prikazanih 10 prvih pregledov z najdaljšo povprečno čakalno dobo na prvi prosti termin v preteklem mesecu na tem mestu pogledjmo 3 prve preglede, ki glede na podatke najbolj izstopajo:

- **Revmatološki prvi pregled:** Povprečna ČD vseh prvih prostih terminov v preteklem mesecu znaša 887 dni, vsa naročila vpisana v preteklem mesecu pa so v povprečju dobila datum čez 904 dni. Vsa naročila, ki so imela datum termina v preteklem mesecu so v povprečju čakala 788 dni, najkrajša čakalna doba na prvi prosti termin je znašala 390 dni, najdaljša pa kar 1.508 dni.
- **Nevrološki prvi pregled:** Povprečna ČD vseh prvih prostih terminov v preteklem mesecu znaša 330 dni, vsa naročila vpisana v preteklem mesecu pa so v povprečju dobila datum čez 210 dni. Vsa naročila, ki so imela datum termina v preteklem mesecu so v povprečju na pregled čakala 240 dni, najkrajša čakalna doba na prvi prosti termin je znašala 171 dni, najdaljša pa 817 dni.
- **Flebološki prvi pregled:** Povprečna ČD vseh prvih prostih terminov v preteklem mesecu znaša 188 dni, vsa naročila vpisana v preteklem mesecu pa so v povprečju dobila datum čez 281 dni. Vsa naročila, ki so imela datum termina v preteklem mesecu so v povprečju na pregled čakala 213 dni, najkrajša čakalna doba na prvi prosti termin je znašala 28 dni, najdaljša pa 495 dni.

2.2 Aktualno stanje – Število čakajočih

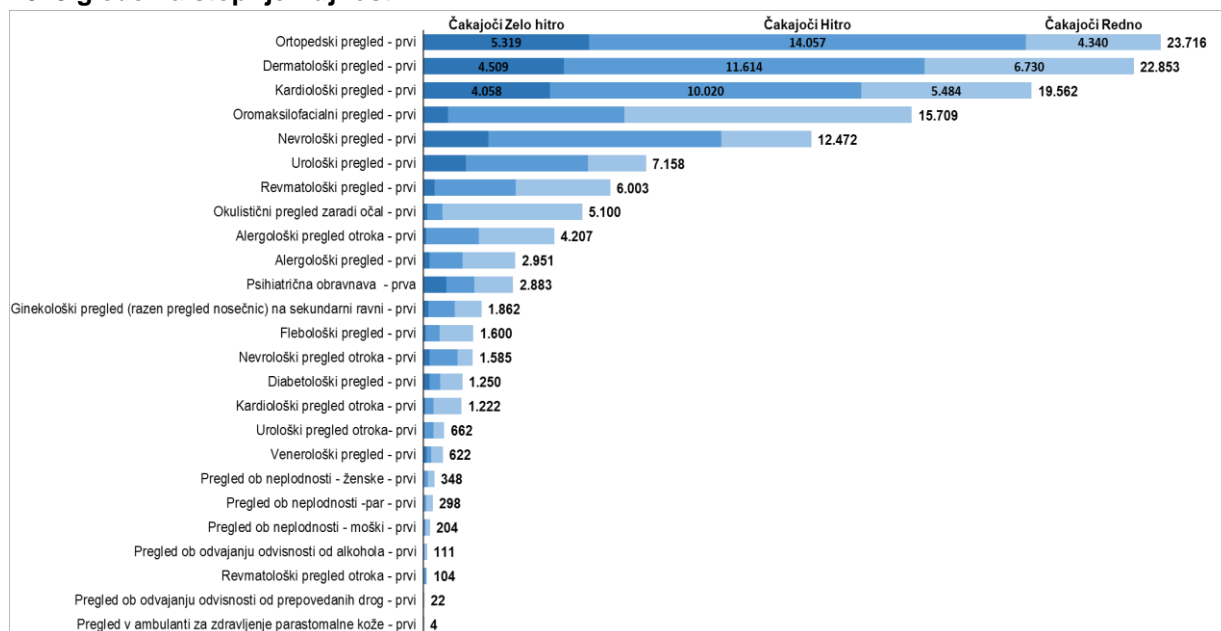
V tem poglavju predstavljamo skupno število čakajočih glede na stopnje nujnosti in različne oznake naročil, ki predstavljajo lastno željo pacienta po določenem terminu, ali pa želijo da zdravstveno storitev opravi točno določen zdravnik in tudi tiste, ki jih je treba zaradi značilnega zdravstvenega stanja naročiti na nek točno določen termin, za kar bomo uporabili izraz »medinska indikacija«. Prikazali bomo tudi delež in skupno število čakajočih, ki so na čakalnih seznamih prvih pregledov označeni kot kontrolni pregled.

Graf 2-8: Delež in skupno število čakajočih pri prvih pregledih glede na stopnjo nujnosti za stanje na dan 1.11. 2023



Graf prikazuje delež in število čakajočih na prvi pregled s stanjem na dan 1.11. 2023 glede na različno stopnjo nujnosti. Največ čakajočih je pri stopnji nujnosti »Hitro«, in sicer 63.118 oseb, od tega jih 2.938 oz. 4,7% čaka z označbo kasnejšega/zgodnejšega termina zaradi »medicinske indikacije«, 7.887 oz. 12,5% jih čaka na nek bolj oddaljen termin na lastno željo, 4.863 oz. 7,7% želi pregled opraviti pri točno določenem zdravniku, 255 oz. 0,4% pa čaka na kontrolo pri prvem pregledu. Pri stopnji nujnosti »Redno« čaka 48.970 oseb, od tega jih 3.042 oz. 6,2% čaka z označbo kasnejšega/zgodnejšega termina zaradi »medicinske indikacije«, 5.671 oz. 11,6% jih čaka na nek bolj oddaljen termin na lastno željo, 3.309 oz. 6,8% želi pregled opraviti pri točno določenem zdravniku, 398 oz. 0,8% pa čaka na kontrolo pri prvem pregledu. Najmanj čakajočih najdemo pri stopnji nujnosti »Zelo hitro«, kjer čaka 20.420 oseb, od tega jih 1.412 oz. 6,9% čaka z oznako medicinske indikacije, 2.012 oz. 9,9% jih čaka na nek bolj oddaljen termin na lastno željo, 2.044 oz. 10,0% želi pregled opraviti pri točno določenem zdravniku, 273 oz. 1,3% pa čaka na kontrolo pri prvem pregledu.

Graf 2-9: Skupno število čakajočih na izbranem naboru prvih pregledov za stanje na dan 1.11. 2023 glede na stopnjo nujnosti.



Največ čakajočih najdemo pri naslednjih ambulantah:

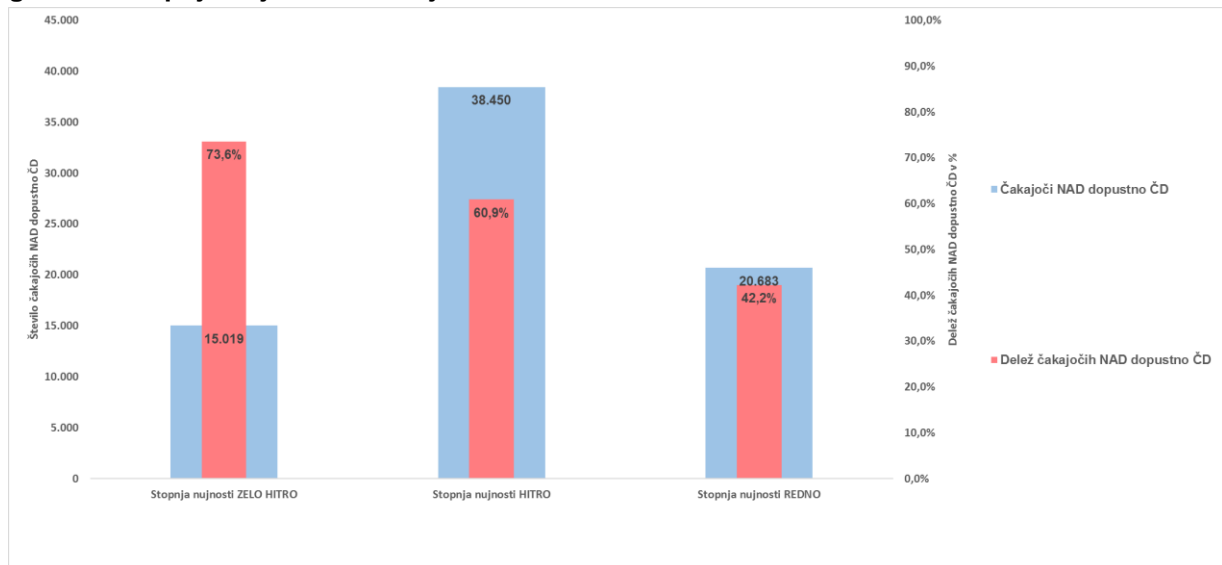
- Ortopedski pregled: skupno število čakajočih na prvi pregled znaša 23.716, od tega jih 4.340 čaka pri stopnji nujnosti »Redno«, 14.057 pri stopnji »Hitro« in 5.319 pri stopnji »Zelo hitro«.
- Dermatološki pregled: skupno število čakajočih na prvi pregled znaša 22.853 od tega jih 6.730 čaka pri stopnji nujnosti »Redno«, 11.614 pri stopnji »Hitro« in 4.509 pri stopnji »Zelo hitro«.
- Kardiološki pregled: skupno število čakajočih na prvi pregled znaša 19.562, od tega jih 5.484 čaka pri stopnji nujnosti »Redno«, 10.020 pri stopnji »Hitro« in 4.058 pri stopnji »Zelo hitro«.

Podatki kažejo, da je pri izbranih prvih pregledih največ čakajočih vpisanih v čakalni seznam s stopnjo nujnosti »Hitro« kjer jih čaka 14.148 več kot pri stopnji nujnosti »Redno« (glej graf 2-8) Najmanj čakajočih najdemo pri stopnji nujnosti »Zelo hitro«, kjer na prvi pregled na naboru 25 vrst zdravstvenih storitev čaka 15,4% od skupnega števila vseh čakajočih.

2.3 Aktualno stanje – Število čakajočih nad dopustno čakalno dobo

V tem poglavju prikazujemo skupno število čakajočih nad dopustno čakalno dobo glede na stopnje nujnosti. Prikazali bomo tudi delež in skupno število čakajočih nad dopustno čakalno dobo po posamezni stopnji nujnosti.

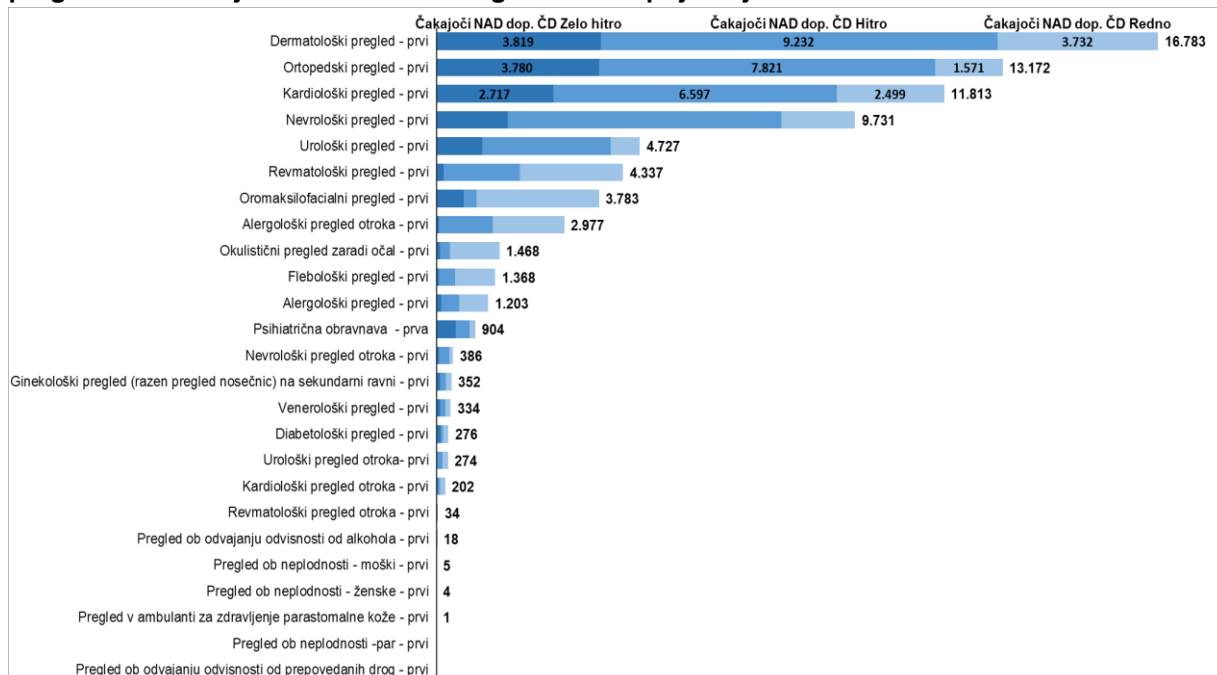
Graf 2-10: Delež in skupno število čakajočih nad dopustno čakalno dobo pri prvih pregledih glede na stopnjo nujnosti za stanje na dan 1.11. 2023



Graf prikazuje delež in število vseh čakajočih na prve preglede nad dopustno čakalno dobo na dan 1.11. 2023 glede na stopnjo nujnosti. Največ čakajočih nad dopustno čakalno dobo najdemo pri stopnji nujnosti »Hitro« in sicer 38.450 čakajočih, kar predstavlja 60,9% vseh, ki čakajo na izbranem naboru pregledov pri tej stopnji nujnosti. Pri stopnji nujnosti »Redno« nad dopustno dobo čaka 20.683 čakajočih, kar predstavlja 42,2% vseh, ki pri tej stopnji nujnosti na izbranem naboru storitev čakajo na prvi pregled. Pri stopnji nujnosti »Zelo hitro« nad dopustno čakalno dobo čaka 15.019 čakajočih, kar predstavlja 73,6% vseh, ki čakajo na izbranem naboru pregledov pri tej stopnji nujnosti.

V naslednjem grafu prikazujemo število čakajočih nad dopustno mejo, ločeno po stopnjah nujnosti na ravni 25. specialističnih ambulant, ki jih spremljamo na mesečni ravni.

Graf 2-11: Skupno število čakajočih nad dopustno čakalno dobo na izbranem naboru prvih pregledov za stanje na dan 1.11. 2023 glede na stopnjo nujnosti.



Največ čakajočih nad dopustno čakalno dobo najdemo pri naslednjih ambulantah:

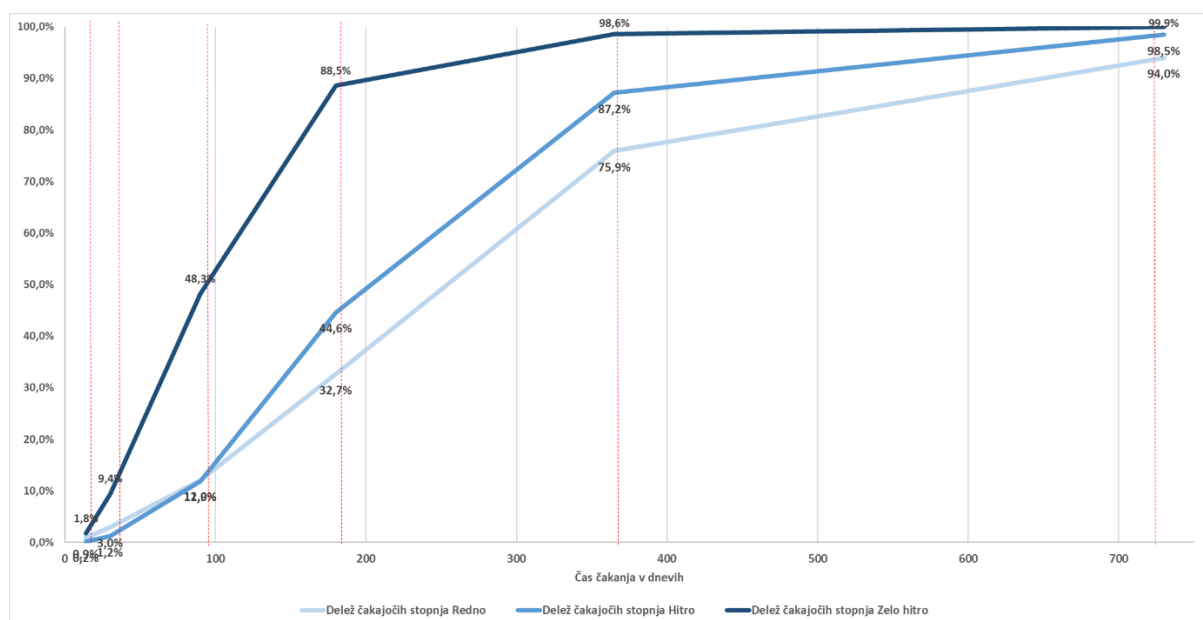
- Dermatološki pregled: skupno število čakajočih nad dopustno čakalno dobo znaša 16.783, od tega jih 3.732 čaka pri stopnji nujnosti »Redno«, 9.232 pri stopnji »Hitro« in 3.819 pri stopnji »Zelo hitro«.
- Ortopedski pregled: skupno število čakajočih nad dopustno čakalno dobo znaša 13.172, od tega jih 1.571 čaka pri stopnji nujnosti »Redno«, 7.821 pri stopnji »Hitro« in 3.780 pri stopnji »Zelo hitro«.
- Kardiološki pregled: skupno število čakajočih nad dopustno čakalno dobo znaša 11.813, od tega jih 2.499 čaka pri stopnji nujnosti »Redno«, 6.597 pri stopnji »Hitro« in 2.717 pri stopnji »Zelo hitro«.

Podatki kažejo, da je število čakajočih nad dopustno čakalno dobo pri stopnji nujnosti »Zelo hitro« pri 36 % vseh izbranih prvih pregledih večje kot pri stopnji nujnosti »Redno«. V primerjavi s stopnjo nujnosti »Hitro« pa je ta delež še večji, saj je število čakajočih nad dopustno čakalno dobo pri stopnji »Hitro« pri 44 % vseh pregledov večji kot pri stopnji »Redno«. Največji delež čakajočih nad dopustno mejo je pri stopnji nujnosti »Zelo hitro«, kjer nad dopustno dolgo čaka 74 % vseh čakajočih pri tej stopnji nujnosti, sledi stopnja nujnosti »Hitro« kjer nad dopustno čakalno dobo na prvi pregled čaka 61 %, medtem ko delež pri stopnji »Redno« znaša 42 % od vseh, ki so vpisani pri tej stopnji nujnosti.

2.4 Aktualno stanje –Prikaz časovnih intervalov čakanja trenutno čakajočih na čakalnih seznamih

V tem poglavju bomo prikazali koliko ljudi dejansko čaka v določenih časovnih intervalih ločeno po stopnjah nujnosti za izbran nabor prvih pregledov s stanjem na dan 1.11.2023. V analizo smo vključili vse čakajoče, ki so trenutno vpisani na čakalni seznam pri tem pa smo izključili vse tiste, ki imajo dodeljen termin za izvedbo storitve na podlagi medicinske indikacije (zdravstvenega stanja, ki zahteva izvedbo storitve na določen datum), tiste, ki čakajo zaradi lastnih želja (prestavljen ali kasnejši termin ali želja po točno določenem zdravniku) in tistih, ki za določeno storitev čakajo na kontrolni pregled.

Graf 2-12: Kumulativni delež vseh čakajočih glede na posamezno dolžino intervala čakanja po stopnjah nujnosti

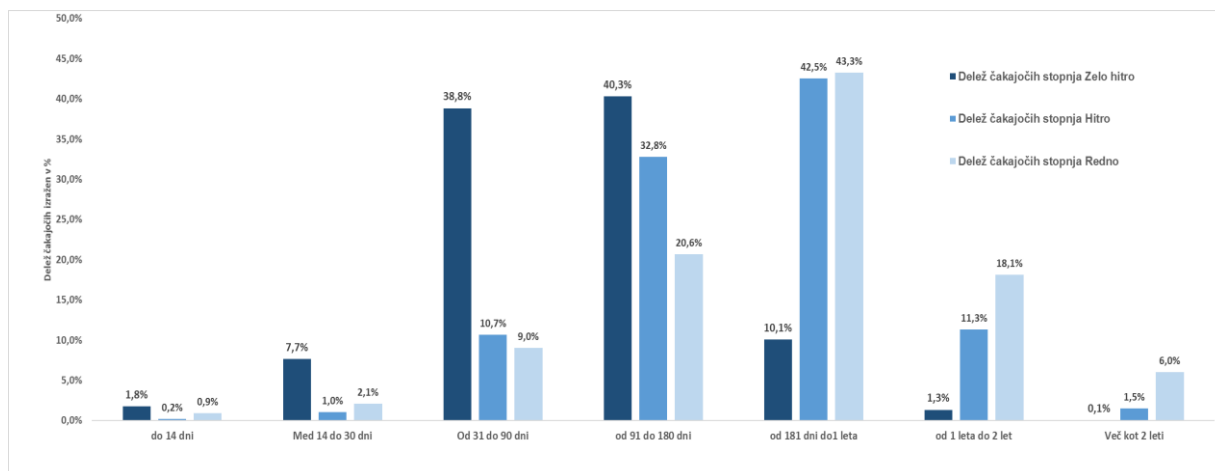


Graf prikazuje kumulativni delež vseh čakajočih, ki na dan 1.11.2023 čakajo na čakalnih seznamih za izbran nabor prvih pregledov glede na stopnjo nujnosti. Iz analize so izključeni vsi, ki čakajo zaradi medicinske indikacije, vsi, ki čakajo dalj zaradi termina ali zdravnika, ki so si ga izbrali sami ter vsi, ki čakajo na kontrolo. Podatki kažejo da:

- Le 1,8% vseh čakajočih pri stopnji nujnosti »Zelo hitro« čaka 14 dni ali manj;
- Le 11,9% vseh čakajočih pri stopnji nujnosti »Hitro« čaka 90 dni ali manj;
- Le 32,7% vseh čakajočih pri stopnji nujnosti »Redno« čaka 180 dni ali manj

Poglejmo si iste podatke o deležu čakajočih razdelane po določenih intervalih glede na stopnjo nujnosti.

Graf 2-13: Delež vseh čakajočih glede na posamezno dolžino intervala čakanja po stopnjah nujnosti



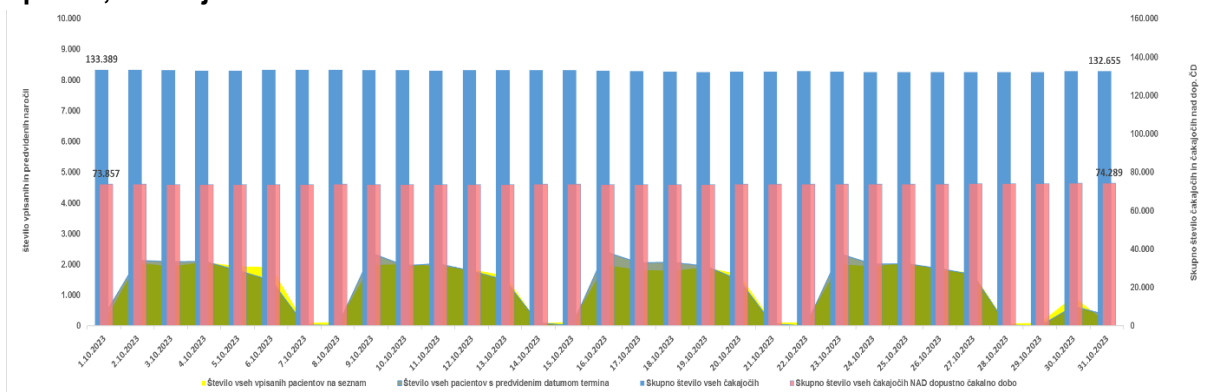
Podatki kažejo da:

- Pri stopnji nujnosti »Zelo hitro« 40% vseh čakajočih čaka v intervalu od 91 do 180 dni. Najmanj čakajočih pri tej stopnji nujnosti najdemo v intervalu od dveh let naprej, kjer pa še vedno najdemo 0,1% vseh skupno čakajočih za izbran nabor prvih pregledov.
- Pri stopnji nujnosti »Hitro« 42% vseh čakajočih čaka v intervalu od 181 do enega leta. Najmanj čakajočih pri tej stopnji nujnosti najdemo v intervalu tistih, ki čakajo 14 dni ali manj, delež le teh znaša le 0,2%.
- Pri stopnji nujnosti »Redno« največ oziroma 43% vseh trenutno čakajočih čaka v intervalu od 181 dni do 1 leta, najmanj le 0,9% vseh pa pri tej stopnji nujnosti čaka do 14 dni. Več kot 2 leti pri tej stopnji nujnosti še vedno čaka 6% vseh trenutno čakajočih na izbran nabor prvih pregledov.

2.5 Aktualno stanje – Mesečni priliv

V tem poglavju želimo prikazati primerjavo števila oseb, ki so se v zadnjem mesecu vpisali v čakalni seznam za prvi pregled, s številom oseb, ki so v tem mesecu imeli določen termin prvega pregleda.

Graf 2-14: Dnevno gibanje vseh vpisanih v čakalni seznam za posamezni prvi pregled, vseh, ki na teh seznamih že čakajo, in tistih, ki bi glede na predvideni datum termina pregled že morali opraviti, v zadnjem mesecu.



Graf prikazuje dnevno gibanje skupnega števila čakajočih za nabor 25 prvih pregledov v zadnjem mesecu. Modri stolpci prikazuje skupno število vseh čakajočih, rdeči skupno število čakajočih nad dopustno čakalno dobo, rumena barva označuje število na novo vpisanih oseb v čakalne sezname na posamezni dan, zelena pa število tistih, ki imajo načrtovani pregled na določeni tistih z določenim terminom na določen dan. V mesecu oktobru 2023 je bilo število na novo vpisanih (rumena barva) malo manjše od števila tistih z določenim terminom (zeleno barva) na določen dan. Iz tega sledi da se je skupno številu čakajočih, v mesecu oktobru zmanjšalo, konkretno je na dan 1.10.2023 čakalo 133.389 oseb, na dan 31.10.2023 pa je skupno število čakajočih znašalo 132.655, kar pomeni 734 čakajočih oziroma 0,6% manj. V mesecu oktobru 2023 je bilo na izbrane preglede na novo v seznam vpisanih 40.248 oseb, medtem ko je v enakem obdobju imelo predvideni datum termina 40.949 oseb, kar pomeni, da je razlika med številom na novo vpisanih v čakalne sezname za prve preglede in naročenimi osebami s terminom v zadnjem mesecu znašala 701 oseb, s čimer lahko v celoti pojasnimo rahel padec skupnega števila čakajočih, ki se je kot rečeno v tem času zmanjšalo za 0,6 odstotka. Pri številu čakajočih, ki čakajo nad dopustno mejo pa podatki kažejo rast števila le teh, konkretno je na dan 1.10.2023 nad dopustno mejo čakalo 73.857 na dan 31.10.2023 pa 74.289, kar pomeni, da se je skupno število povečalo za 432 oseb oziroma za 0,6%.

3. ZDRAVSTVENE STORITVE – Analiza stanja na dan 1.11. 2023

Tabela 3-1: Pregled stanja čakalnih dob in čakajočih za izbrani nabor terapevtsko-diagnostičnih storitev na dan 1.11. 2023

Kjer čakalne dobe presegajo dopustno čakalno dobo, je to označeno z rdečim odebeljenim tiskom. Povprečje prvih terminov je bilo izračunano kot aritmetična sredina vseh prvih terminov za posamezno terapevtsko-diagnostično storitev. Gre za prvi prosti termin, ki ga vsak izvajalec za neko storitev javno objavi na portalu spremljanja čakalnih dob sistema eNaročanje. Minimalne in maksimalne vrednosti po izvajalcih veljajo za stopnjo nujnosti »Redno«, skupno število čakajočih pa predstavlja vsoto vseh čakajočih pri vseh stopnjah nujnosti.

Naziv VZS	Čakalne dobe			Izvajalec z najkrajšo čakalno dobo	Izvajalec z najdaljšo čakalno dobo	Povprečna ČD vseh, ki čakajo na storitev v zadnjem mesecu	Skupno število čakajočih	Skupno število čakajočih nad dopustno čakalno dobo	Delež čakajočih nad dopustno čakalno dobo	Skupno število čakajočih, ki čakajo na kontrolni pregled, lastno željo po terminu ali določenemu zdravniku ali pa čakajo na določen termin zaradi medicinske indikacije	Delež čakajočih, ki čakajo na kontrolni pregled, lastno željo po terminu ali določenemu zdravniku ali pa čakajo na določen termin zaradi medicinske indikacije	Sprememba čakalne dobe vseh čakajočih na seznamu glede na pretekli mesec
	Povprečna ČD na prvi termin "Zelo hitro"	Povprečna ČD na prvi termin "Hitro"	Povprečna ČD na prvi termin "Redno"									
Funkcionalne estetske operacije nosu v splošni anesteziji	32,5	185,0	672,8	SPLOŠNA BOLNIŠNICA NOVO MESTO - 198 dni	UKC LJUBLJANA KLINIKA ZA OTORINOLARINGOLOGIJO IN CERVIKOFACIALNO KIRURGIJO - 1419 dni	1.354,5	354	138	39,0%	289	81,6%	↓
Operacija nožnega palca (hallux)	43,9	352,8	752,5	SPLOŠNA BOLNIŠNICA SLOVENJ GRADEC - 47 dni	UKC LJUBLJANA - ORTOPEDSKA KLINIKA - 2830 dni	1.137,7	3.047	1.067	35,0%	1.772	58,2%	↑
Operacija hrbtenice - spondilodeza	143,9	365,2	626,4	SPLOŠNA BOLNIŠNICA SLOVENJ GRADEC - 84 dni	UNIVERZITETNI KLINIČNI CENTER MARIBOR - 1500 dni	1.110,0	1.400	309	22,1%	1.171	83,6%	↓
Endoskopske operacije obnosnih votlin v splošni anesteziji	54,4	354,4	742,0	UNIVERZITETNI KLINIČNI CENTER MARIBOR - 280 dni	UKC LJUBLJANA KLINIKA ZA OTORINOLARINGOLOGIJO IN CERVIKOFACIALNO KIRURGIJO - 1649 dni	1.089,7	668	472	70,7%	270	40,4%	↓
Operacije na ščitnici in obščitnici	16,0	52,3	44,5	UKC LJUBLJANA KIRURŠKA KLINIKA - 1 dan	SPLOŠNA BOLNIŠNICA IZOLA OSPEDALE GENERALE ISOLA - 89 dni	1.082,8	253	166	65,6%	68	26,9%	↕
Operacija krčnih žil	59,5	152,3	494,0	ARBORMEA MEDICAL D.O.O. - 19 dni	AVELANA d.o.o. - 1969 dni	989,8	7.526	4.463	59,3%	2.647	35,2%	↑

Naziv VZS	Povprečna ČD na prvi termin "Zelo hitro"	Povprečna ČD na prvi termin "Hitro"	Povprečna ČD na prvi termin "Redno"	Izvajalec z najkrajšo čakalno dobo	Izvajalec z najdaljšo čakalno dobo	Povprečna ČD vseh, ki čakajo na storitev v zadnjem mesecu	Skupno število čakajočih	Skupno število čakajočih nad dopustno čakalno dobo	Delež čakajočih nad dopustno čakalno dobo	Skupno število čakajočih, ki čakajo na kontrolni pregled, lastno željo po terminu ali določenemu zdravniku ali pa čakajo na določen termin zaradi medicinske indikacije	Delež čakajočih, ki čakajo na kontrolni pregled, lastno željo po terminu ali določenemu zdravniku ali pa čakajo na določen termin zaradi medicinske indikacije	Sprememba čakalne dobe vseh čakajočih na seznamu glede na pretekli mesec
Druge ušesne operacije	44,7	246,3	243,3	SPLOŠNA BOLNIŠNICA MURSKA SOBOTA - 33 dni	SPLOŠNA BOLNIŠNICA ISOLA OSPEDALE GENERALE ISOLA - 565 dni	950,7	291	251	86,3%	39	13,4%	↑
Operacija torakalne anevrizme	545,0	971,0	971,0	UNIVERZITETNI KLINIČNI CENTER MARIBOR - 971 dni	UNIVERZITETNI KLINIČNI CENTER MARIBOR - 971 dni	925,3	9	7	77,8%	2	22,2%	↑
Endoproteza kolena	65,9	303,7	584,5	ARBORMEA MEDICAL D.O.O. - 19 dni	SPLOŠNA BOLNIŠNICA NOVO MESTO - 2069 dni	885,9	8.055	3.766	46,8%	4.828	59,9%	↑
Druge operacije nosu v lokalni anesteziji	52,0	305,6	333,2	SPLOŠNA BOLNIŠNICA NOVO MESTO - 100 dni	UKC LJUBLJANA KLINIKA ZA OTORINOLARINGOLOGIJU IN CERVIKOFACIALNO KIRURGIJO - 1037 dni	867,5	801	643	80,3%	162	20,2%	↓
Posegi na mandljih pri odrasli v splošni anesteziji	50,8	212,5	592,8	SPLOŠNA BOLNIŠNICA MURSKA SOBOTA - 58 dni	UKC LJUBLJANA KLINIKA ZA OTORINOLARINGOLOGIJU IN CERVIKOFACIALNO KIRURGIJO - 1108 dni	787,6	534	282	52,8%	259	48,5%	↑
Operacija tumorja na hrbtenici	29,7	38,0	98,0	UKC LJUBLJANA KIRURŠKA KLINIKA - 1 dan	UNIVERZITETNI KLINIČNI CENTER MARIBOR - 180 dni	713,6	17	8	47,1%	9	52,9%	↑
Druge ortopedske operacije gležnja in stopala	42,6	354,0	541,6	SPLOŠNA BOLNIŠNICA BREŽICE - 72 dni	SPLOŠNA BOLNIŠNICA NOVO MESTO - 1522 dni	677,5	879	313	35,6%	540	61,4%	↑
Zdravljenje recesije dlesni	55,5	164,0	1.039,5	Zdravstveni dom Jesenice – zobna - 950 dni	ZDRAVSTVENI DOM LJUBLJANA - BEŽIGRAD - 1129 dni	662,9	7	3	42,9%	3	42,9%	↓
Endoproteza kolka delna (PEP)/totalna (TEP)	67,1	287,5	412,0	ARBORMEA MEDICAL D.O.O. - 21 dni	UKC LJUBLJANA - ORTOPEDSKA KLINIKA - 1126 dni	622,7	5.161	2.117	41,0%	3.281	63,6%	↑

Naziv VZS	Povprečna ČD na prvi termin "Zelo hitro"	Povprečna ČD na prvi termin "Hitro"	Povprečna ČD na prvi termin "Redno"	Izvajalec z najkrajšo čakalno dobo	Izvajalec z najdaljšo čakalno dobo	Povprečna ČD vseh, ki čakajo na storitev v zadnjem mesecu	Skupno število čakajočih	Skupno število čakajočih nad dopustno čakalno dobo	Delež čakajočih nad dopustno čakalno dobo	Skupno število čakajočih, ki čakajo na kontrolni pregled, lastno željo po terminu ali določenemu zdravniku ali pa čakajo na določen termin zaradi medicinske indikacije	Delež čakajočih, ki čakajo na kontrolni pregled, lastno željo po terminu ali določenemu zdravniku ali pa čakajo na določen termin zaradi medicinske indikacije	Sprememba čakalne dobe vseh čakajočih na seznamu glede na pretekli mesec
Lažji posegi v otorinolaringologiji (ORL) in maksilofacialni kirurgiji v lokalni anesteziji	24,3	45,7	263,0	SPLOŠNA BOLNIŠNICA MURSKA SOBOTA - 75 dni	UKC LJUBLJANA KLINIKA ZA OTORINOLARINGOLOGIJO IN CERVIKOFACIALNO KIRURGIJO - 796 dni	619,9	261	176	67,4%	43	16,5%	↓
Poseg na žrelu	41,0	71,7	96,7	SPLOŠNA BOLNIŠNICA JESENICE - 34 dni	SPLOŠNA BOLNIŠNICA NOVO MESTO - 198 dni	588,0	3	0	0,0%	4	133,3%	↕
Posegi na bobniču ali srednjem ušesu v lokalni anesteziji	21,5	105,0	463,3	UNIVERZITETNI KLINIČNI CENTER MARIBOR - 190 dni	UKC LJUBLJANA KLINIKA ZA OTORINOLARINGOLOGIJO IN CERVIKOFACIALNO KIRURGIJO - 866 dni	573,4	258	200	77,5%	54	20,9%	↑
Posegi v grlu	49,5	158,8	279,0	UKC LJUBLJANA KLINIKA ZA OTORINOLARINGOLOGIJO IN CERVIKOFACIALNO KIRURGIJO - 28 dni	SPLOŠNA BOLNIŠNICA DR. FRANCA DERGANCA NOVA GORICA - 730 dni	542,2	644	239	37,1%	466	72,4%	↓
Posegi na žrelnici pri otrocih v splošni anesteziji	39,3	128,3	489,3	SPLOŠNA BOLNIŠNICA MURSKA SOBOTA - 58 dni	SPLOŠNA BOLNIŠNICA DR. FRANCA DERGANCA NOVA GORICA - 730 dni	524,2	283	34	12,0%	237	83,7%	↓
Sklerozacija krčnih žil	75,3	73,0	327,5	SPLOŠNA BOLNIŠNICA ISOLA OSPEDALE GENERALE ISOLA - 33 dni	UKC LJUBLJANA DERMATOVENEROLOŠKA KLINIKA - 1800 dni	519,9	1.346	203	15,1%	223	16,6%	↓
Druge operacije obnosnih votlin v splošni anesteziji	56,0	242,6	395,6	SPLOŠNA BOLNIŠNICA MURSKA SOBOTA - 58 dni	SPLOŠNA BOLNIŠNICA DR. FRANCA DERGANCA NOVA GORICA - 730 dni	518,1	198	101	51,0%	140	70,7%	↓
Operacija hrbtenice - dekompresija	68,1	161,2	303,0	UNIVERZITETNI KLINIČNI CENTER MARIBOR - 20 dni	SPLOŠNA BOLNIŠNICA CELJE - 823 dni	510,1	649	98	15,1%	585	90,1%	↑

Naziv VZS	Povprečna ČD na prvi termin "Zelo hitro"	Povprečna ČD na prvi termin "Hitro"	Povprečna ČD na prvi termin "Redno"	Izvajalec z najkrajšo čakalno dobo	Izvajalec z najdaljšo čakalno dobo	Povprečna ČD vseh, ki čakajo na storitev v zadnjem mesecu	Skupno število čakajočih	Skupno število čakajočih nad dopustno čakalno dobo	Delež čakajočih nad dopustno čakalno dobo	Skupno število čakajočih, ki čakajo na kontrolni pregled, lastno željo po terminu ali določenemu zdravniku ali pa čakajo na določen termin zaradi medicinske indikacije	Delež čakajočih, ki čakajo na kontrolni pregled, lastno željo po terminu ali določenemu zdravniku ali pa čakajo na določen termin zaradi medicinske indikacije	Sprememba čakalne dobe vseh čakajočih na seznamu glede na pretekli mesec
Implantacija elektromagnetnega slušnega pripomočka	14,0	180,0	560,0	UNIVERZITETNI KLINIČNI CENTER MARIBOR - 560 dni	UNIVERZITETNI KLINIČNI CENTER MARIBOR - 560 dni	492,9	17	7	41,2%	10	58,8%	↑
Posegi na notranjem ušesu v lokalni anesteziji	21,5	75,0	348,0	SPLOŠNA BOLNIŠNICA DR. FRANCA DERGANCA NOVA GORICA - 334 dni	UNIVERZITETNI KLINIČNI CENTER MARIBOR - 362 dni	491,2	23	4	17,4%	19	82,6%	↓
Posegi v zunanjem ušesu	23,0	105,0	278,0	SPLOŠNA BOLNIŠNICA NOVO MESTO - 100 dni	UNIVERZITETNI KLINIČNI CENTER MARIBOR - 400 dni	481,6	27	2	7,4%	27	100,0%	↓
Posegi v nosnih sinusih	36,0	122,0	464,0	SPLOŠNA BOLNIŠNICA NOVO MESTO - 198 dni	SPLOŠNA BOLNIŠNICA DR. FRANCA DERGANCA NOVA GORICA - 730 dni	476,8	10	3	30,0%	10	100,0%	↓
Posegi na mandljih v lokalni anesteziji	21,5	75,0	553,0	UNIVERZITETNI KLINIČNI CENTER MARIBOR - 90 dni	UKC LJUBLJANA KLINIKA ZA OTORINOLARINGOLOGIJU IN CERVIKOFACIALNO KIRURGIJO - 839 dni	476,1	20	9	45,0%	10	50,0%	↓
Druge žilne operacije (razen arterije)	71,2	36,3	173,0	UNIVERZITETNI KLINIČNI CENTER MARIBOR - 15 dni	UKC LJUBLJANA DERMATOVENEROLOŠKA KLINIKA - 516 dni	451,5	411	164	39,9%	263	64,0%	↑
Operacija nosnega pretina	49,0	213,2	400,2	SPLOŠNA BOLNIŠNICA MURSKA SOBOTA - 31 dni	SPLOŠNA BOLNIŠNICA DR. FRANCA DERGANCA NOVA GORICA - 730 dni	441,2	1.074	351	32,7%	977	91,0%	↑
Endoproteza rame delna (PEP)/totalna (TEP)	55,0	122,7	185,3	SPLOŠNA BOLNIŠNICA ISOLA OSPEDALE GENERALE ISOLA - 47 dni	SPLOŠNA BOLNIŠNICA MURSKA SOBOTA - 628 dni	432,4	312	46	14,7%	172	55,1%	↓
Funkcionalni posegi v nosu v lokalni anesteziji	39,3	94,7	336,7	SPLOŠNA BOLNIŠNICA MURSKA SOBOTA - 58 dni	SPLOŠNA BOLNIŠNICA DR. FRANCA DERGANCA NOVA GORICA - 730 dni	415,4	275	15	5,5%	263	95,6%	↓

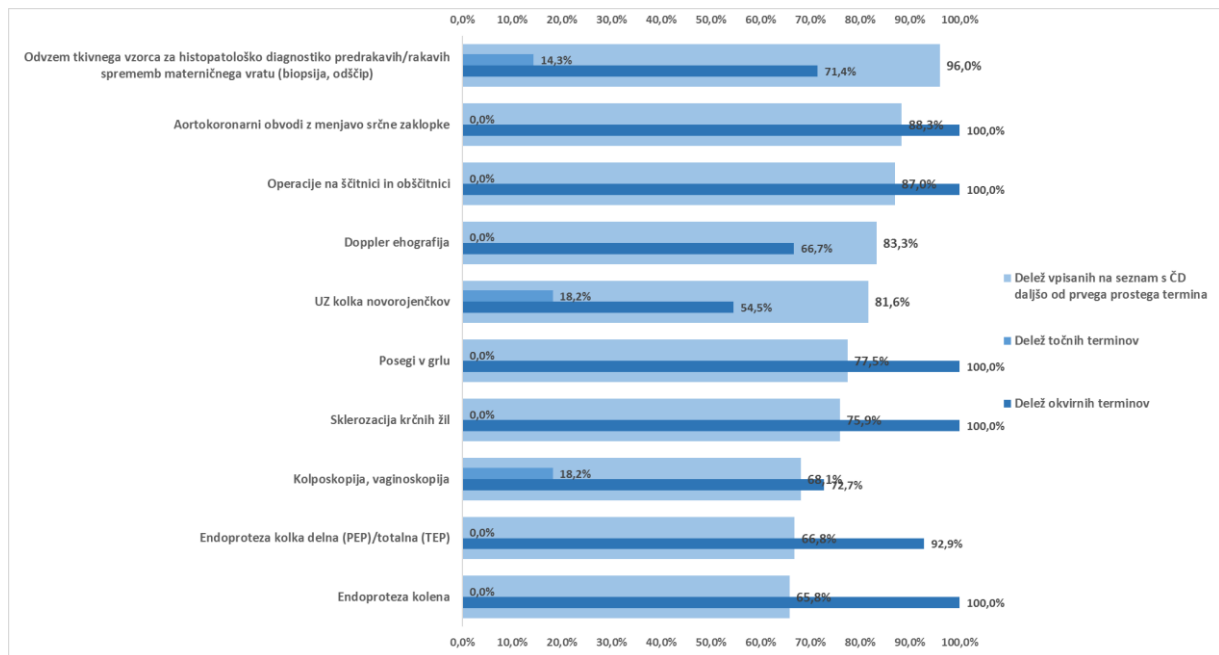
Naziv VZS	Povprečna ČD na prvi termin "Zelo hitro"	Povprečna ČD na prvi termin "Hitro"	Povprečna ČD na prvi termin "Redno"	Izvajalec z najkrajšo čakalno dobo	Izvajalec z najdaljšo čakalno dobo	Povprečna ČD vseh, ki čakajo na storitev v zadnjem mesecu	Skupno število čakajočih	Skupno število čakajočih nad dopustno čakalno dobo	Delež čakajočih nad dopustno čakalno dobo	Skupno število čakajočih, ki čakajo na kontrolni pregled, lastno željo po terminu ali določenemu zdravniku ali pa čakajo na določen termin zaradi medicinske indikacije	Delež čakajočih, ki čakajo na kontrolni pregled, lastno željo po terminu ali določenemu zdravniku ali pa čakajo na določen termin zaradi medicinske indikacije	Sprememba čakalne dobe vseh čakajočih na seznamu glede na pretekli mesec
Posegi na žrelnici in bobniču pri otrocih v splošni anesteziji	83,8	275,0	613,8	SPLOŠNA BOLNIŠNICA IZOLA OSPEDALE GENERALE ISOLA - 509 dni	SPLOŠNA BOLNIŠNICA DR. FRANCA DERGANCA NOVA GORICA - 730 dni	408,0	906	571	63,0%	354	39,1%	↓
MRA pljučnih arterij KS	93,4	188,8	221,6	MDT, PODJETJE ZA MEDICINSKO DIAGNOSTIKO, TERAPIJO IN TEHNOLOGIJO, D.O.O. - 29 dni	UKC LJUBLJANA KLINIČNI INŠTITUT ZA RADIOLOGIJO (KIR) - 635 dni	407,0	1	0	0,0%	2	200,0%	↑
Aortokoronarni obvodi	69,0	86,0	176,0	MC MEDICOR D.D. - 44 dni	UNIVERZITETNI KLINIČNI CENTER MARIBOR - 271 dni	393,3	30	7	23,3%	24	80,0%	↓
Drugi posegi v nosu	54,5	57,8	96,5	SPLOŠNA BOLNIŠNICA JESENICE - 16 dni	SPLOŠNA BOLNIŠNICA DR. FRANCA DERGANCA NOVA GORICA - 212 dni	386,7	82	19	23,2%	75	91,5%	↓
Druge nevrokirurške operacije	29,3	46,7	122,7	UKC LJUBLJANA KIRURŠKA KLINIKA - 75 dni	UNIVERZITETNI KLINIČNI CENTER MARIBOR - 180 dni	376,5	23	9	39,1%	10	43,5%	↑
Fenestracija hrbtenice	15,5	93,5	289,0	UKC LJUBLJANA KIRURŠKA KLINIKA - 251 dni	SPLOŠNA BOLNIŠNICA JESENICE - 327 dni	372,2	120	31	25,8%	31	25,8%	↑
Pansinusne operacije v splošni anesteziji	28,7	114,7	466,0	SPLOŠNA BOLNIŠNICA NOVO MESTO - 198 dni	SPLOŠNA BOLNIŠNICA DR. FRANCA DERGANCA NOVA GORICA - 730 dni	371,4	89	7	7,9%	76	85,4%	↑
Drugi posegi na bobniču in srednjem ušesu	14,7	100,3	343,3	UNIVERZITETNI KLINIČNI CENTER MARIBOR - 300 dni	SPLOŠNA BOLNIŠNICA CELJE - 396 dni	364,4	260	121	46,5%	150	57,7%	↓
MR srca - prikaz morfoloških struktur s KS	170,7	284,8	330,8	SPLOŠNA BOLNIŠNICA SLOVENJ GRADEC - 121 dni	UKC LJUBLJANA KLINIČNI INŠTITUT ZA RADIOLOGIJO (KIR) - 635 dni	358,6	804	184	22,9%	750	93,3%	↑
MR srca - prikaz funkcije s KS	170,7	284,8	330,8	SPLOŠNA BOLNIŠNICA SLOVENJ GRADEC - 121 dni	UKC LJUBLJANA KLINIČNI INŠTITUT ZA RADIOLOGIJO (KIR) - 635 dni	349,1	702	179	25,5%	636	90,6%	↑
Posegi na mandljih in žrelnici pri otrocih v splošni anesteziji	63,2	233,8	368,8	SPLOŠNA BOLNIŠNICA MURSKA SOBOTA - 58 dni	UNIVERZITETNI KLINIČNI CENTER MARIBOR - 730 dni	338,9	942	410	43,5%	561	59,6%	↓

Naziv VZS	Povprečna ČD na prvi termin "Zelo hitro"	Povprečna ČD na prvi termin "Hitro"	Povprečna ČD na prvi termin "Redno"	Izvajalec z najkrajšo čakalno dobo	Izvajalec z najdaljšo čakalno dobo	Povprečna ČD vseh, ki čakajo na storitev v zadnjem mesecu	Skupno število čakajočih	Skupno število čakajočih nad dopustno čakalno dobo	Delež čakajočih nad dopustno čakalno dobo	Skupno število čakajočih, ki čakajo na kontrolni pregled, lastno željo po terminu ali določenemu zdravniku ali pa čakajo na določen termin zaradi medicinske indikacije	Delež čakajočih, ki čakajo na kontrolni pregled, lastno željo po terminu ali določenemu zdravniku ali pa čakajo na določen termin zaradi medicinske indikacije	Sprememba čakalne dobe vseh čakajočih na seznamu glede na pretekli mesec
Miringoplastika	44,0	239,7	383,0	UNIVERZITETNI KLINIČNI CENTER MARIBOR - 250 dni	SPLOŠNA BOLNIŠNICA ISOLA OSPEDALE GENERALE ISOLA - 565 dni	336,4	9	0	0,0%	13	144,4%	↑
Endoproteza gležnja	68,0	176,7	179,0	UKC LJUBLJANA - ORTOPEDSKA KLINIKA - 100 dni	ORTOPEDSKA BOLNIŠNICA VALDOLTRA OSPEDALE ORTOPEDICO VALDOLTRA - 236 dni	336,1	32	4	12,5%	10	31,3%	↓
Operacija žolčnih kamnov	42,7	80,1	143,4	SPLOŠNA BOLNIŠNICA ISOLA OSPEDALE GENERALE ISOLA - 26 dni	SPLOŠNA BOLNIŠNICA CELJE - 458 dni	336,0	2.073	1.059	51,1%	995	48,0%	↑
Revizijska operacija kolena	44,4	132,3	223,9	SPLOŠNA BOLNIŠNICA MURSKA SOBOTA - Prost sprejem	SPLOŠNA BOLNIŠNICA JESENICE - 677 dni	333,7	77	21	27,3%	32	41,6%	↓
Osteosinteza hrbtenice (drugi posegi)	120,0	240,0	300,0	UNIVERZITETNI KLINIČNI CENTER MARIBOR - 300 dni	UNIVERZITETNI KLINIČNI CENTER MARIBOR - 300 dni	332,5	18	9	50,0%	7	38,9%	↑
Revizijska operacija kolka	47,0	127,6	226,3	SPLOŠNA BOLNIŠNICA MURSKA SOBOTA - Prost sprejem	SPLOŠNA BOLNIŠNICA JESENICE - 713 dni	331,8	100	32	32,0%	30	30,0%	↕
Tonzilektomija/adenoidektomija	49,0	110,0	335,3	SPLOŠNA BOLNIŠNICA MURSKA SOBOTA - 78 dni	SPLOŠNA BOLNIŠNICA DR. FRANCA DERGANCA NOVA GORICA - 730 dni	329,7	410	56	13,7%	488	119,0%	↑

3.1 Aktualno stanje – Čakalne dobe

V poglavju predstavljamo povprečne čakalne dobe v tekočem mesecu na ravni terapevtsko-diagnostičnih storitev, kjer bomo primerjali povprečen čas čakanja na prvi prosti termin.

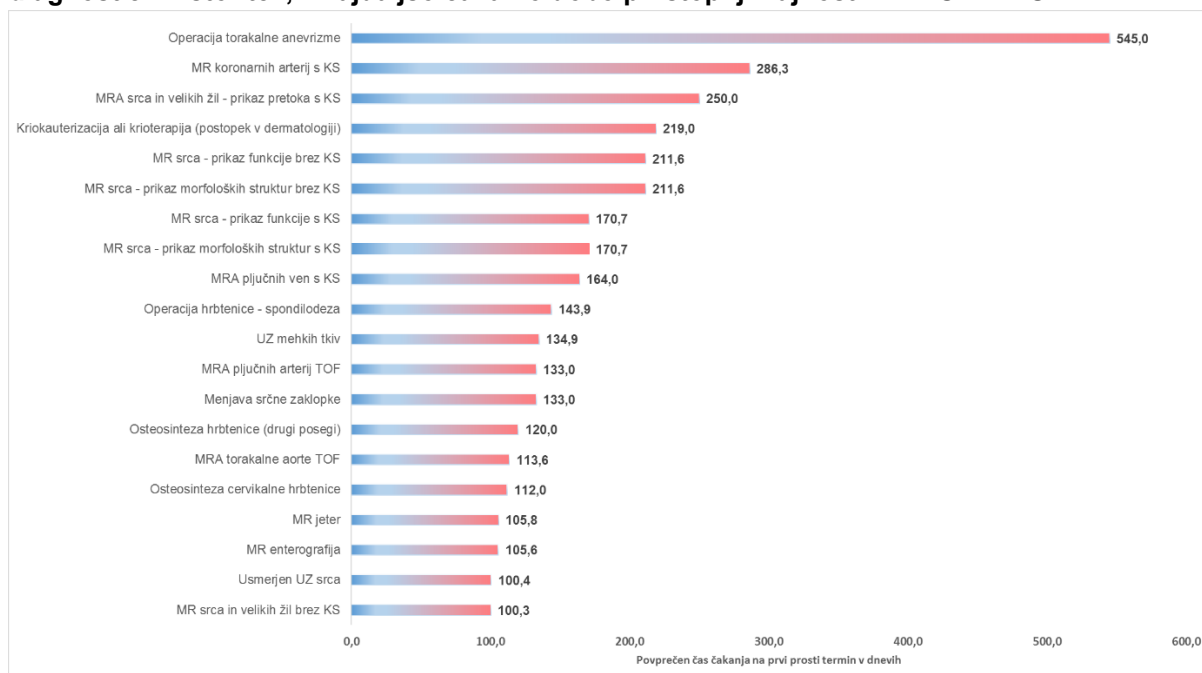
Graf 3-1: Delež vpisanih na seznam s ČD daljo od prvega prostega termina v primerjavi z deležem vseh točnih in okvirnih terminov za terapevtsko-diagnostične storitve



Graf prikazuje 10 izbranih terapevtsko-diagnostičnih storitev, kjer smo med vsemi čakajočimi na dan 1.11.2023 izmerili največji delež tistih, ki so bili na čakalne sezname vpisani na termin, ki je bil daljši od prvega ponujenega prostega termina pri določenem izvajalcu. K temu smo dodali še podatek o deležu točnih in okvirnih terminov, ki jih izvajalci ponujajo pri posamezni storitvi z namenom, če je delež teh vpisanih na sezname večji pri tistih terapevtsko-diagnostičnih storitvah, kjer je delež okvirnih terminov večji.

Iz podatkov je moč razbrati, da delež okvirnih terminov nima vpliva na delež vpisanih, ki so ob vpisu v čakalni seznam dobili termin, ki je bil daljši od termina, ki ga je isti dan ponujal izbran izvajalec za neko storitev. Največ vpisanih v seznam s čakalno dobo daljšo od prvega prostega termina najdemo pri odvzemu tkivnega vzorca za histopatološko diagnostiko predrakavih/rakavih sprememb materničnega vratu, tam na dan 1.11.2023 med vsemi čakajočimi najdemo kar 96% vseh, ki so ob vpisu prejeli datum termina dalji od datuma prvega prostega termina. Delež izvajalcev, ki za izbrano storitev ponuja okvirni termin znaša 71%, točni termin pa ponuja le 14% vseh izvajalcev, ki to storitev izvajajo. Zanimivo je, da je ob vpisu na seznam za endoprotezo kolena 66% vseh čakajočih dobilo termin daljši od prvega prostega termina kljub temu da ni izvajalca, ki za izbrano storitev ponuja točen termin.

Graf 3-2: Povprečna čakalna doba na prvi termin s stanjem na dan 1.11. 2023 za 20 terapevtsko-diagnostičnih storitev, z najdaljšo čakalno dobo pri stopnji nujnosti »ZELO HITRO«

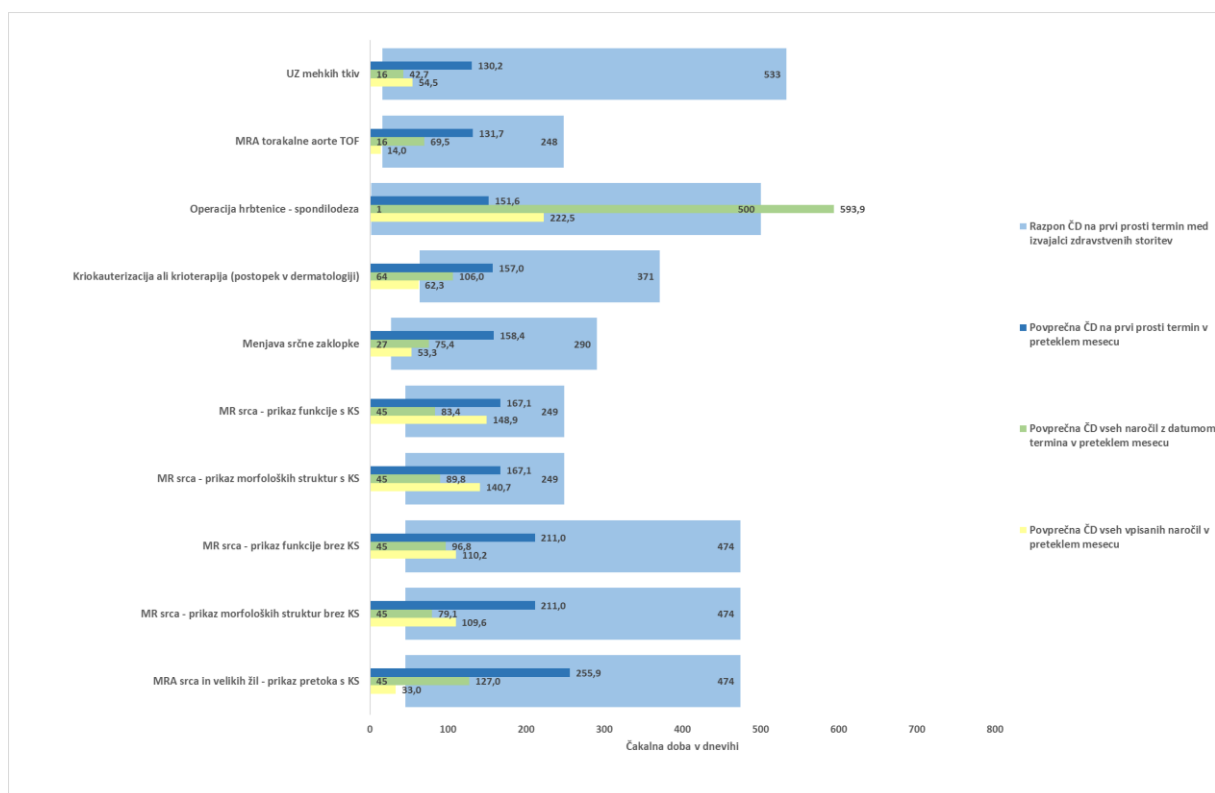


Graf prikazuje 20 terapevtsko-diagnostičnih zdravstvenih storitev, ki imajo najdaljše povprečne čakalne dobe za prve proste termine pri stopnji nujnosti »Zelo hitro«. V grafu so rdeče obarvane tiste storitve, pri katerih je povprečna čakalna doba presegla dopustno čakalno dobo. Postavljeno mejo presega vseh 20 izbranih storitev. Izpostavili bomo le nekaj najdaljših in te so:

- Operacija torakalne anevrizme s povprečno čakalno dobo 545 dni;
- MR koronarnih arterij s KS s povprečno čakalno dobo 286 dni;
- MRA srca in velikih žil - prikaz pretoka s KS s povprečno čakalno dobo 250 dni;
- Kriokauterizacija ali krioterapijas povprečno čakalno dobo 219 dni;
- MR srca prikaz funkcije brez kontrasta s povprečno čakalno dobo 212 dni;

V naslednjem grafu prikazujemo povprečje čakalnih dob prvih prostih terminov v preteklem mesecu, povprečje čakalnih dob vseh, ki so bili v preteklem mesecu vpisani na seznam, povprečje čakalnih dob vseh tistih, ki so v preteklem mesecu imeli datum termina in pa razpon vseh čakalnih dob na prvi prosti termin na dan 1.11.2023 od najkrajšega do najdaljšega prostega termina, ki so ga na ta dan ponudili izvajalci zdravstvene dejavnosti.

Graf 3-3: Povprečna ČD na prvi prosti termin v preteklem mesecu v primerjavi s povprečno ČD vseh vpisanih na seznam in povprečno ČD vseh z datumom termina v preteklem mesecu ter razpon najkrajše in najdaljše ČD na prvi prosti termin pri stopnji ZELO HITRO

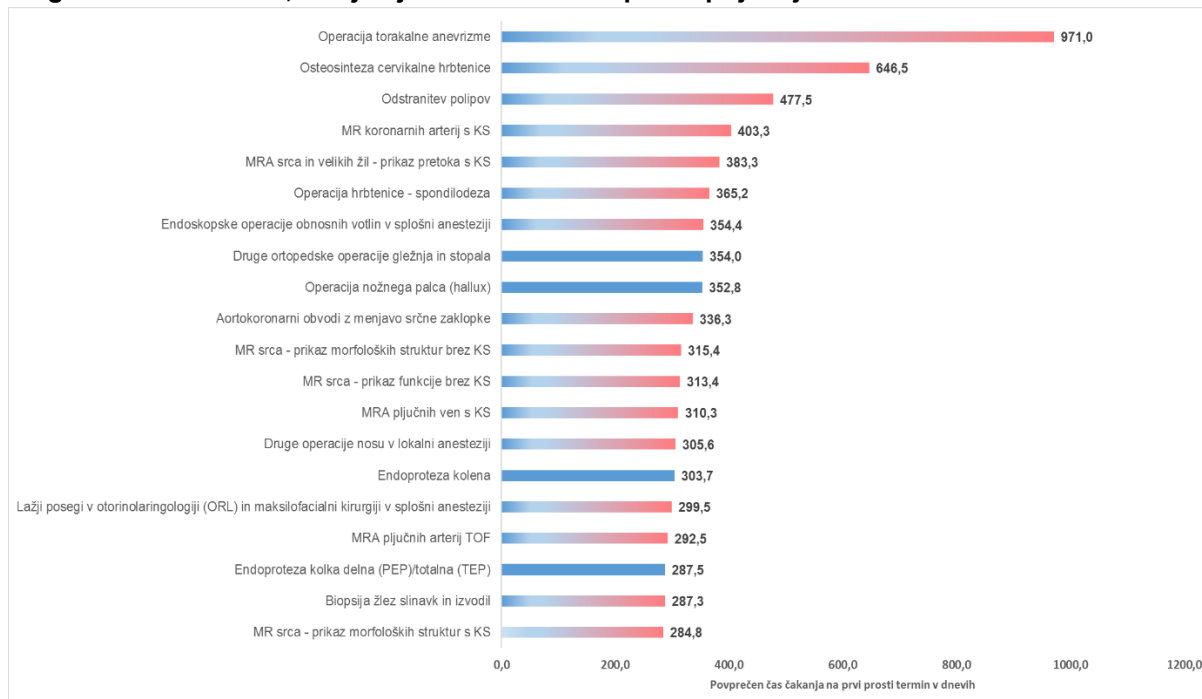


V grafu prikazujemo primerjavo treh različnih čakalnih dob v zadnjem mesecu za stopnjo nujnosti »Zelo hitro« v primerjavi z razponom vseh prvih prostih terminov, ki jih ponujajo izvajalci za določeno terapevtsko-diagnostično storitev. V grafu je prikazanih 10 storitev z najdaljšo povprečno čakalno dobo na prvi prosti termin v preteklem mesecu na tem mestu pogledimo 3 storitve, ki glede na podatke najbolj izstopajo:

- UZ mehkih tkiv: Povprečna ČD vseh prvih prostih terminov v preteklem mesecu znaša 130 dni, vsa naročila vpisana v preteklem mesecu pa so v povprečju dobila datum čez 54 dni. Vsaj naročila, ki so imela datum termina v preteklem mesecu so v povprečju čakala 43 dni, najkrajša čakalna doba na prvi prosti termin je znašala 16 dni, najdaljša pa 553 dni.
- Operacija hrbtenice - spondilodeza: Povprečna ČD vseh prvih prostih terminov v preteklem mesecu znaša 152 dni, vsa naročila vpisana v preteklem mesecu pa so v povprečju dobila datum čez 222 dni. Vsaj naročila, ki so imela datum termina v preteklem mesecu so v povprečju na pregled čakala 594 dni, najkrajša čakalna doba na prvi prosti termin je znašala 1 dni, najdaljša pa 500 dni.
- MR srca prikaz funkcije s kontrastom: Povprečna ČD vseh prvih prostih terminov v preteklem mesecu znaša 167 dni, vsa naročila vpisana v preteklem mesecu pa so v povprečju dobila datum čez 149 dni. Vsaj naročila, ki so imela datum termina v preteklem mesecu so v povprečju na pregled čakala 83 dni, najkrajša čakalna doba na prvi prosti termin je znašala 45 dni, najdaljša pa 249 dni.

V naslednjem grafu prikazujemo povprečen čas čakanja na prvi prosti termin pri stopnji nujnosti »Hitro«.

Graf 3-4: Povprečna čakalna doba na prvi termin s stanjem na dan 1.11. 2023 za 20 terapevtsko-diagnostičnih storitev, z najdaljšo čakalno dobo pri stopnji nujnosti »HITRO«

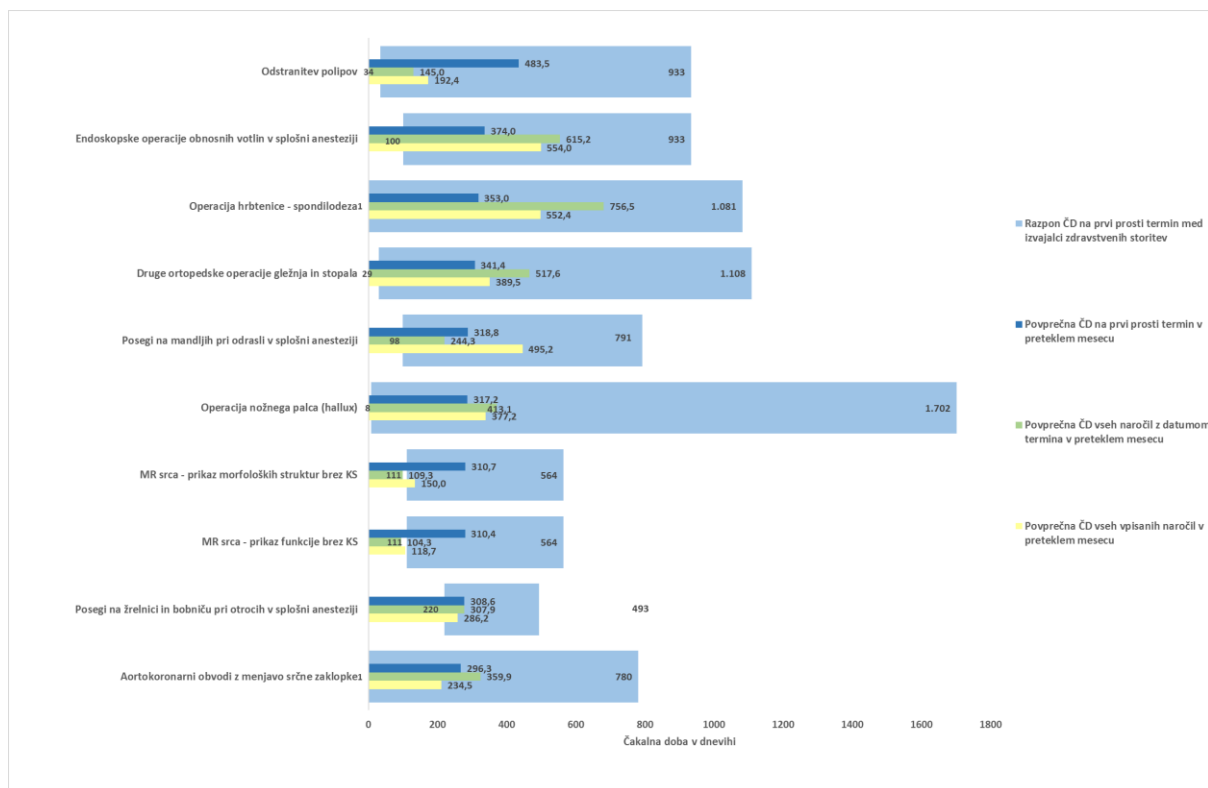


Graf prikazuje 20 terapevtsko-diagnostičnih zdravstvenih storitev, ki imajo najdaljše povprečne čakalne dobe za prve proste termine pri stopnji nujnosti »Hitro«. V grafu so rdeče obarvane tiste storitve, pri katerih je povprečna čakalna doba presegla dopustno čakalno dobo. Postavljeno mejo presega 16 od 20 izbranih storitev. Izpostavili bomo le nekaj najdaljših in te so:

- Operacija torakalne anevrizme s povprečno čakalno dobo 971 dni;
- Osteosinteza cervikalne hrbtenice s povprečno čakalno dobo 646 dni;
- Odstranitev polipov s povprečno čakalno dobo 477 dni;
- MR koronarnih arterij s KS s povprečno čakalno dobo 403 dni;
- MR srca in velikih žil s povprečno čakalno dobo 383 dni;

V naslednjem grafu prikazujemo povprečje čakalnih dob prvih prostih terminov v preteklem mesecu, povprečje čakalnih dob vseh, ki so bili v preteklem mesecu vpisani na seznam, povprečje čakalnih dob vseh tistih, ki so v preteklem mesecu imeli datum termina in pa razpon vseh čakalnih dob na prvi prosti termin na dan 1.11.2023 od najkrajšega do najdaljšega prostega termina, ki so ga na ta dan ponudili izvajalci zdravstvene dejavnosti.

Graf 3-5: Povprečna ČD na prvi prosti termin v preteklem mesecu v primerjavi s povprečno ČD vseh vpisanih na seznam in povprečno ČD vseh z datumom termina v preteklem mesecu ter razpon najkrajše in najdaljše ČD na prvi prosti termin pri stopnji HITRO

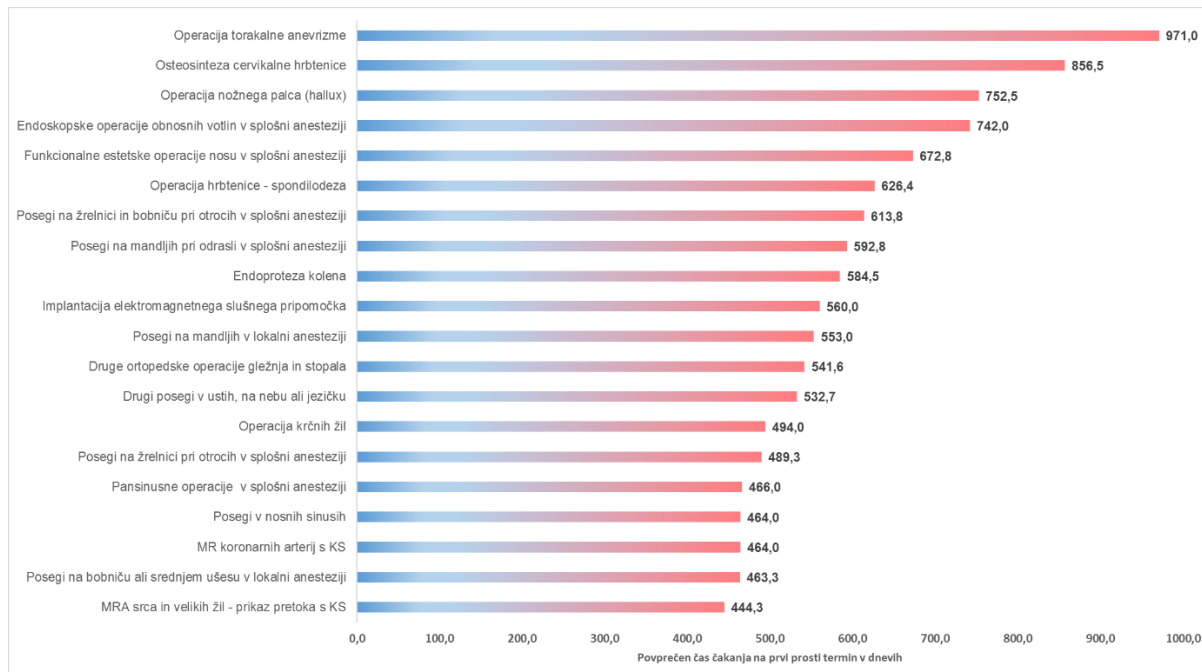


V grafu prikazujemo primerjavo treh različnih čakalnih dob v zadnjem mesecu za stopnjo nujnosti »Hitro« v primerjavi z razponom vseh prvih prostih terminov, ki jih ponujajo izvajalci za določeno terapevtsko-diagnostično storitev. V grafu je prikazanih 10 storitev z najdaljšo povprečno čakalno dobo na prvi prosti termin v preteklem mesecu na tem mestu pogledjmo 3 storitve, ki glede na podatke najbolj izstopajo:

- Odstranitev polipov: Povprečna ČD vseh prvih prostih terminov v preteklem mesecu znaša 483 dni, vsa naročila vpisana v preteklem mesecu pa so v povprečju dobila datum čez 192 dni. Vsa naročila, ki so imela datum termina v preteklem mesecu so v povprečju na pregled čakala 145 dni, najkrajša čakalna doba na prvi prosti termin je znašala 34 dni, najdaljša pa 933 dni.
- Operacija hrbtenice - spondilodeza: Povprečna ČD vseh prvih prostih terminov v preteklem mesecu znaša 353 dni, vsa naročila vpisana v preteklem mesecu pa so v povprečju dobila datum čez 552 dni. Vsa naročila, ki so imela datum termina v preteklem mesecu so v povprečju na pregled čakala 756 dni, najkrajša čakalna doba na prvi prosti termin je znašala 1 dan, najdaljša pa kar 1.081 dni.
- Aortokoronarni obvodi z menjavo srčne zaklopke: Povprečna ČD vseh prvih prostih terminov v preteklem mesecu znaša 296 dni, vsa naročila vpisana v preteklem mesecu pa so v povprečju dobila datum čez 234 dni. Vsa naročila, ki so imela datum termina v preteklem mesecu so v povprečju čakala 360 dni, najkrajša čakalna doba na prvi prosti termin je znašala 1 dan, najdaljša pa 780 dni.

V naslednjem grafu prikazujemo še povprečen čas čakanja na prvi termin pri stopnji nujnosti »Redno«.

Graf 3-6: Povprečna čakalna doba na prvi termin s stanjem na dan 1.11. 2023 za 20 terapevtsko-diagnostičnih storitev, z najdaljšo čakalno dobo pri stopnji nujnosti »REDNO«

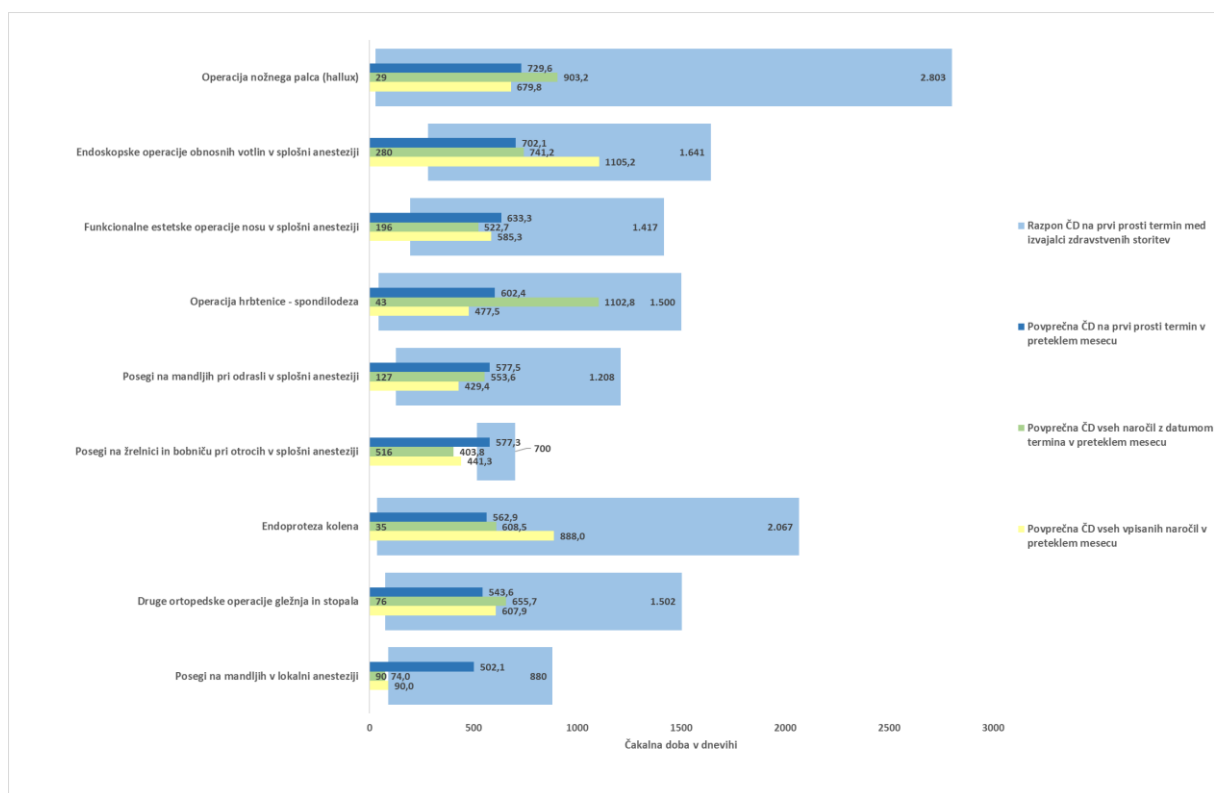


Graf prikazuje izbran nabor 20 terapevtsko-diagnostičnih storitev, ki so predmet mesečnega spremljanja, in njim pripadajočih povprečnih čakalnih dob za prve proste termine pri stopnji nujnosti »Redno«. Gre za storitve z najdaljšim povprečnim časom čakanja na prvi prosti termin. Iz grafa lahko razberemo, da postavljeno dopustno meja na dan 1.11. 2023 presegajo vse storitve zato omenimo le nekaj najdaljših in te so:

- Operacija torakalne anevrizme s povprečno čakalno dobo 971 dni;
- Osteosinteza cervikalne hrbtenice s povprečno čakalno dobo 856 dni;
- Operacija nožnega palca (hallux) s povprečno čakalno dobo 752 dni;
- Endoskopske operacije obnosnih votlin v splošni anesteziji s povprečno čakalno dobo 742 dni;
- Funkcionalne estetske operacije nosu v splošni anesteziji s povprečno čakalno dobo 673 dni;

V naslednjem grafu prikazujemo povprečje čakalnih dob prvih prostih terminov v preteklem mesecu, povprečje čakalnih dob vseh, ki so bili v preteklem mesecu vpisani na seznam, povprečje čakalnih dob vseh tistih, ki so v preteklem mesecu imeli datum termina in pa razpon vseh čakalnih dob na prvi prosti termin na dan 1.11.2023 od najkrajšega do najdaljšega prostega termina, ki so ga na ta dan ponudili izvajalci zdravstvene dejavnosti.

Graf 3-7: Povprečna ČD na prvi prosti termin v preteklem mesecu v primerjavi s povprečno ČD vseh vpisanih na seznam in povprečno ČD vseh z datumom termina v preteklem mesecu ter razpon najkrajše in najdaljše ČD na prvi prosti termin pri stopnji REDNO



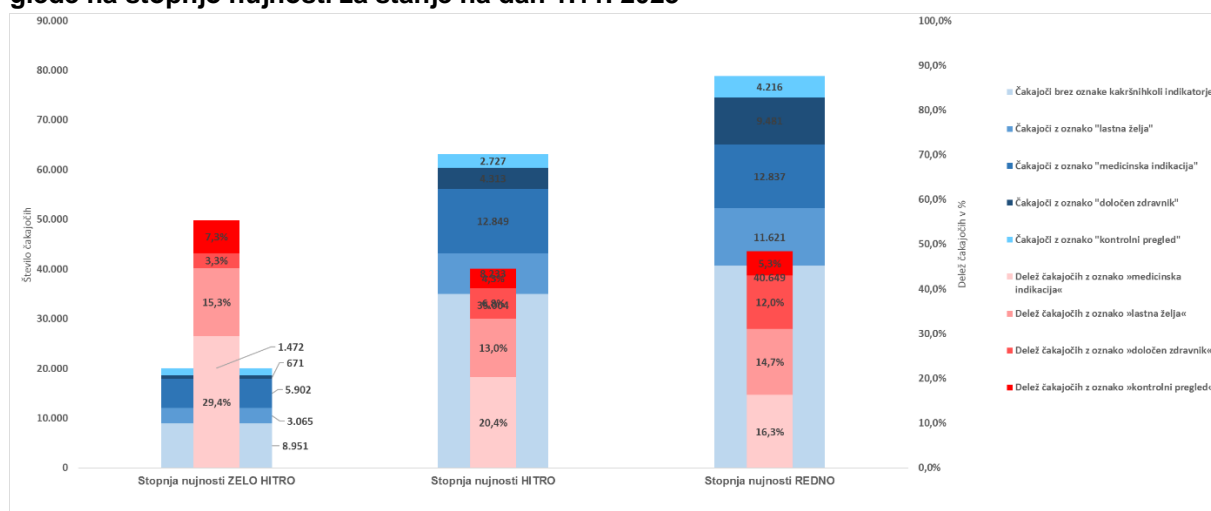
V grafu prikazujemo primerjavo treh različnih čakalnih dob v zadnjem mesecu za stopnjo nujnosti »Redno« v primerjavi z razponom vseh prvih prostih terminov, ki jih ponujajo izvajalci za določeno terapevtsko-diagnostično storitev. V grafu je prikazanih 10 storitev z najdaljšo povprečno čakalno dobo na prvi prosti termin v preteklem mesecu na tem mestu pogledjmo 3 storitve, ki glede na podatke najbolj izstopajo:

- Operacija nožnega palca: Povprečna ČD vseh prvih prostih terminov v preteklem mesecu znaša 730 dni, vsa naročila vpisana v preteklem mesecu pa so v povprečju dobila datum čez 680 dni. Vsa naročila, ki so imela datum termina v preteklem mesecu so v povprečju čakala 903 dni, najkrajša čakalna doba na prvi prosti termin je znašala 29 dni, najdaljša pa kar 2.803 dni.
- Endoproteza kolena: Povprečna ČD vseh prvih prostih terminov v preteklem mesecu znaša 563 dni, vsa naročila vpisana v preteklem mesecu pa so v povprečju dobila datum čez 888 dni. Vsa naročila, ki so imela datum termina v preteklem mesecu so v povprečju na pregled čakala 608 dni, najkrajša čakalna doba na prvi prosti termin je znašala 35 dni, najdaljša pa kar 2.067 dni.
- Druge ortopedske operacije gležnja in stopala: Povprečna ČD vseh prvih prostih terminov v preteklem mesecu znaša 544 dni, vsa naročila vpisana v preteklem mesecu pa so v povprečju dobila datum čez 608 dni. Vsa naročila, ki so imela datum termina v preteklem mesecu so v povprečju na pregled čakala 656 dni, najkrajša čakalna doba na prvi prosti termin je znašala 76 dni, najdaljša pa kar 1.502 dni.

3.2 Aktualno stanje – Število čakajočih

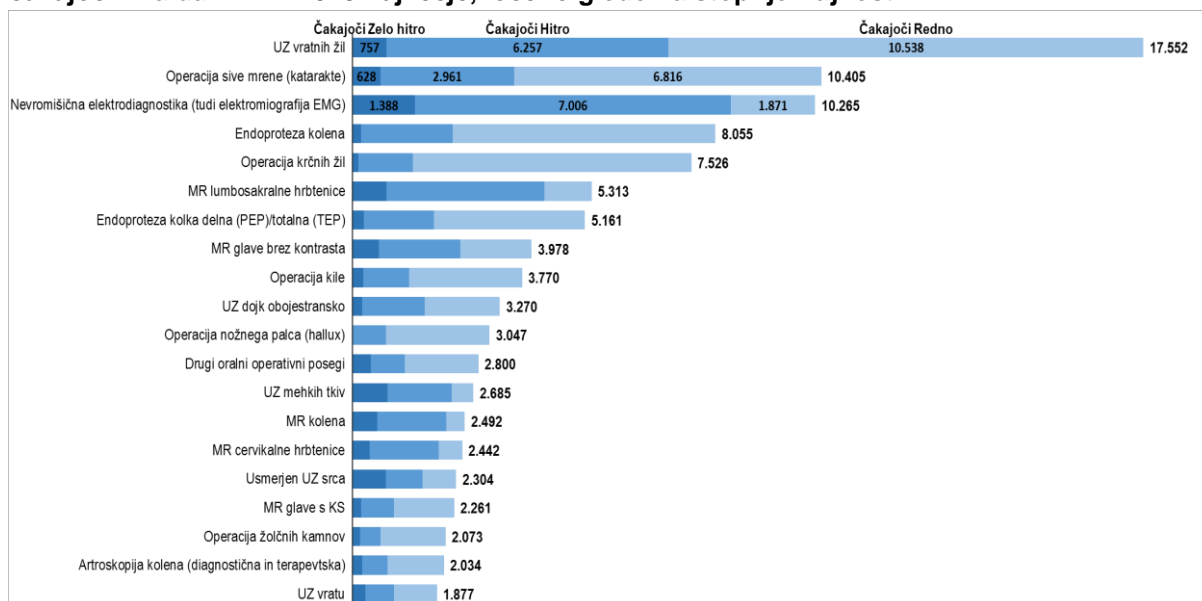
V tem poglavju predstavljamo skupno število čakajočih glede na stopnje nujnosti in različne oznake naročil, ki predstavljajo lastno željo pacienta po določenem terminu, ali pa želijo da zdravstveno storitev opravi točno določen zdravnik in tudi tiste, ki jih je treba zaradi značilnega zdravstvenega stanja naročiti na nek točno določen termin, za kar bomo uporabili izraz »medinska indikacija«. Prikazali bomo tudi delež in skupno število čakajočih, ki so na čakalnih seznamih terapevtsko-diagnostičnih storitev označeni kot kontrolni pregled.

Graf 3-8: Delež in skupno število čakajočih pri terapevtsko-diagnostičnih zdravstvenih storitvah glede na stopnjo nujnosti za stanje na dan 1.11. 2023



Graf prikazuje delež in število čakajočih na terapevtsko-diagnostične storitve s stanjem na dan 1.11. 2023 glede na različno stopnjo nujnosti. Največ čakajočih je pri stopnji nujnosti »Redno«, in sicer 78.804 oseb, od tega jih 12.837 oz. 16,3% čaka z označbo kasnejšega/zgodnejšega termina zaradi »medicinske indikacije«, 11.621 oz. 14,7% jih čaka na nek bolj oddaljen termin na lastno željo, 9.481 oz. 12,0% želi storitev opraviti pri točno določenem zdravniku, 4.216 oz. 5,3% pa pri storitvi čaka na kontrolni pregled. Pri stopnji nujnosti »Hitro« čaka 63.126 oseb, od tega jih 12.849 oz. 20,4% čaka z označbo kasnejšega/zgodnejšega termina zaradi »medicinske indikacije«, 8.233 oz. 13,0% jih čaka na nek bolj oddaljen termin na lastno željo, 4.313 oz. 6,8% želi storitev opraviti pri točno določenem zdravniku, 2.727 oz. 4,3% pa pri storitvi čaka na kontrolni pregled. Najmanj čakajočih najdemo pri stopnji nujnosti »Zelo hitro«, kjer čaka 20.061 oseb, od tega jih 5.902 oz. 29,4% čaka z oznako medicinske indikacije, 3.065 oz. 15,3 % jih čaka na nek bolj oddaljen termin na lastno željo, 671 oz. 3,3% želi storitev opraviti pri točno določenem zdravniku, 1.472 oz. 7,3% pa pri storitvi čaka na kontrolni pregled.

Graf 3-9: Skupno število čakajočih za 20 terapevtsko-diagnostičnih storitev, kjer je število čakajočih na dan 1.11. 2023 največje, ločeno glede na stopnjo nujnosti.



Največ čakajočih najdemo pri naslednjih storitvah:

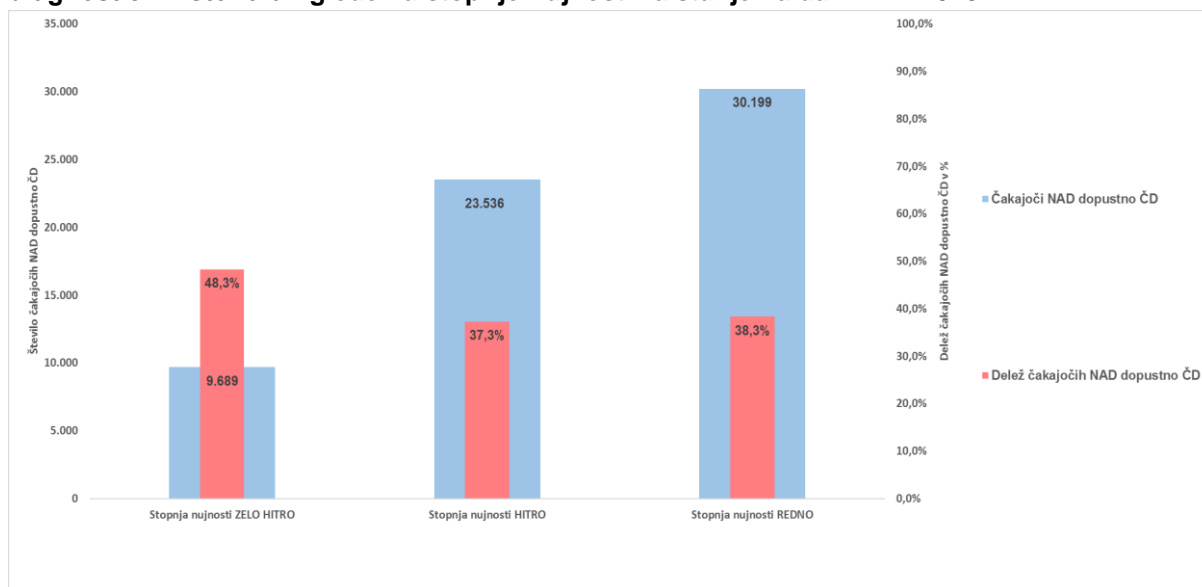
- UZ vratnih žil: skupno število čakajočih znaša 17.552 od tega jih 10.538 čaka pri stopnji nujnosti »Redno«, 6.257 pri stopnji »Hitro« in 757 pri stopnji »Zelo hitro«.
- Operacija sive mreže: skupno število čakajočih znaša 10.405, od tega jih 6.816 čaka pri stopnji nujnosti »Redno«, 2.961 pri stopnji »Hitro« in 628 pri stopnji »Zelo hitro«.
- EMG: skupno število čakajočih znaša 10.265, od tega jih 1.871 čaka pri stopnji nujnosti »Redno«, 7.006 pri stopnji »Hitro« in 1.388 pri stopnji »Zelo hitro«;

Podatki kažejo, da je več čakajočih za izbrane storitve vpisanih v čakalni seznam pod stopnjo nujnosti »Redno«, medtem ko je pri stopnji nujnosti »Hitro« vpisanih manj oseb. Najmanj čakajočih najdemo pri stopnji nujnosti »Zelo hitro«, kjer na naboru 379 vrst terapevtsko-diagnostičnih storitev čaka 12,4 % od skupnega števila vseh čakajočih pri vseh stopnjah nujnosti skupaj.

3.3 Aktualno stanje – Število čakajočih nad dopustno čakalno dobo

V tem poglavju predstavljamo skupno število čakajočih nad dopustno čakalno dobo ter delež in skupno število čakajočih nad dopustno čakalno dobo po posamezni stopnji nujnosti za nabor terapevtsko-diagnostičnih storitev.

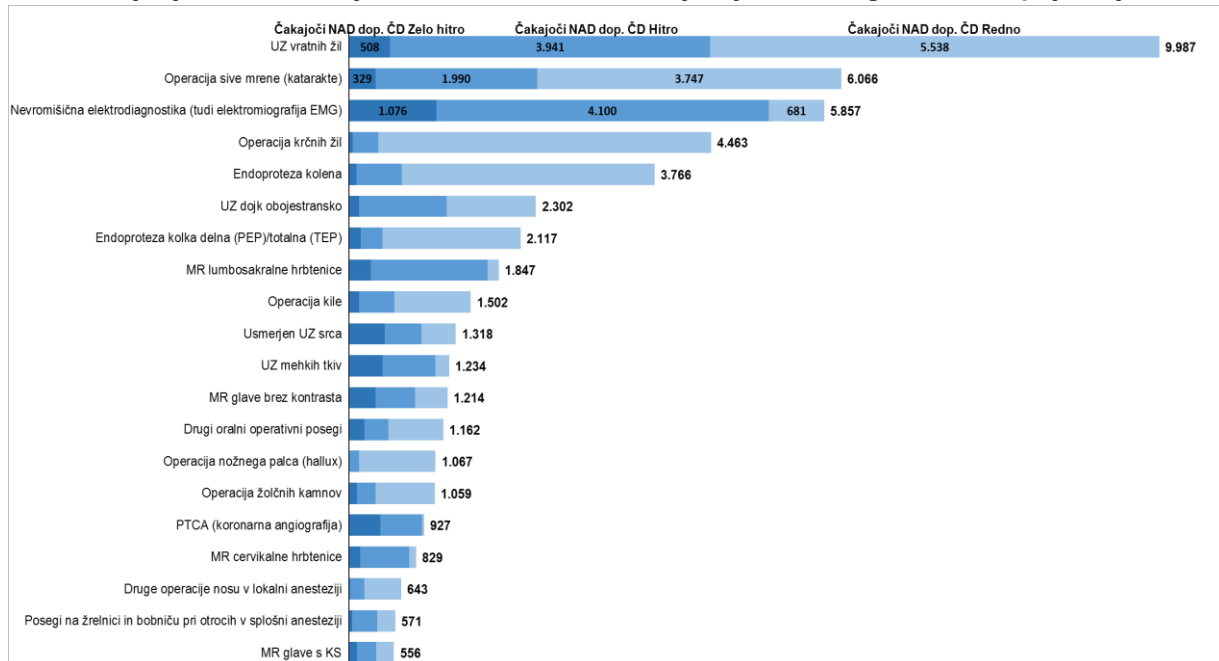
Graf 3-10: Delež in skupno število čakajočih nad dopustno čakalno dobo pri terapevtsko-diagnostičnih storitvah glede na stopnjo nujnosti za stanje na dan 1.11. 2023



Graf prikazuje delež in število vseh čakajočih nad dopustno čakalno dobo na dan 1.11. 2023 na terapevtsko-diagnostične storitve glede na stopnje nujnosti. Največ čakajočih nad dopustno čakalno dobo je pri stopnji nujnosti »Redno«, in sicer 30.199, kar predstavlja 38,3% vseh, ki čakajo na izbranem naboru terapevtsko-diagnostičnih storitev. Pri stopnji nujnosti »Hitro« nad dopustno dobo čaka 23.536, kar predstavlja 37,3% vseh, ki pri tej stopnji nujnosti na izbranem naboru čakajo na storitev. Pri stopnji nujnosti »Zelo hitro« trenutno nad dopustno čakalno dobo čaka 9.689 čakajočih, kar predstavlja 48,3% vseh, ki pri tej stopnji nujnosti čakajo na izbranem naboru 379 terapevtsko-diagnostičnih storitev.

V naslednjem grafu prikazujemo število čakajočih nad dopustno mejo, ločeno po stopnjah nujnosti za 20 terapevtsko-diagnostičnih storitev, kjer je število čakajočih nad dopustno čakalno dobo največje od vseh storitev, ki jih spremljamo na mesečni ravni.

Graf 3-11: Skupno število čakajočih nad dopustno čakalno dobo za 20 terapevtsko-diagnostičnih storitev, kjer je število čakajočih na dan 1.11. 2023 največje, ločeno glede na stopnjo nujnosti.



Največ čakajočih nad dopustno čakalno dobo najdemo pri naslednjih storitvah:

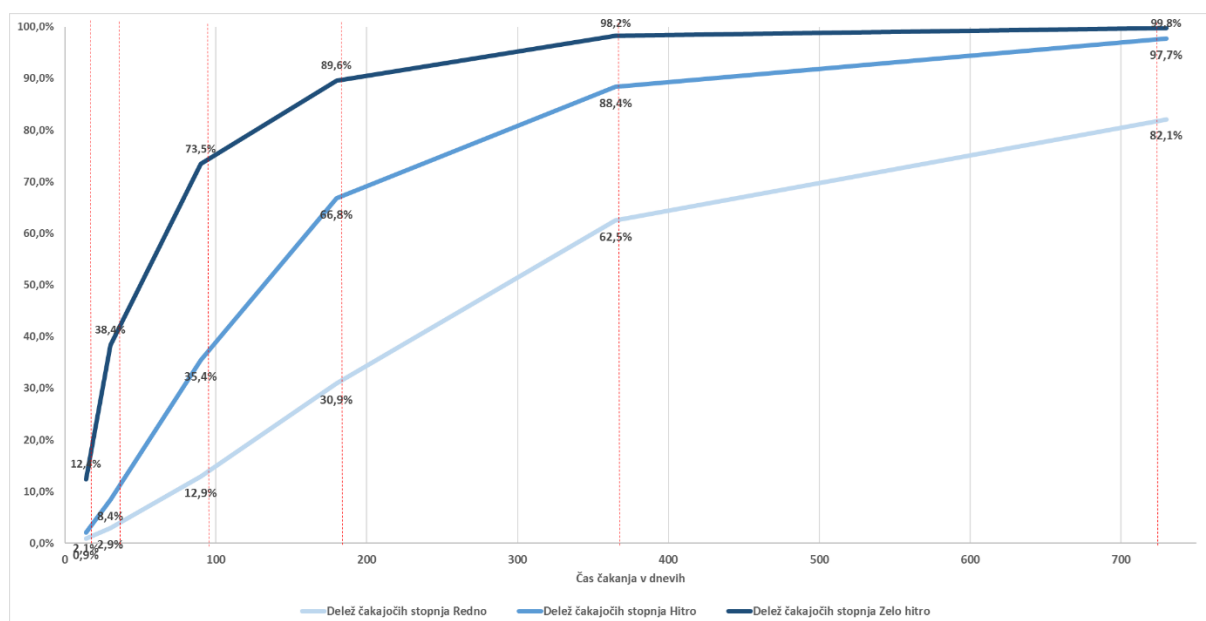
- UZ vratnih žil: skupno število čakajočih nad dopustno čakalno dobo znaša 9.987, od tega jih 5.538 čaka pri stopnji nujnosti »Redno«, 3.941 pri stopnji »Hitro« in 508 pri stopnji »Zelo hitro«.
- Operacija sive mreže: skupno število čakajočih nad dopustno čakalno dobo znaša 6.066, od tega jih 3.747 čaka pri stopnji nujnosti »Redno«, 1.990 pri stopnji »Hitro« in 329 pri stopnji »Zelo hitro«.
- EMG: skupno število čakajočih nad dopustno čakalno dobo znaša 5.857, od tega jih 681 čaka pri stopnji nujnosti »Redno«, 4.100 pri stopnji »Hitro« in 1.076 pri stopnji »Zelo hitro«.

Podatki kažejo, da pri stopnji »Redno« nad dopustno čakalno dobo na storitev čaka 38 % vseh čakajočih, medtem ko delež pri stopnji »Hitro« znaša 37% vseh, ki so vpisani pri tej stopnji nujnosti. Največji delež čakajočih nad dopustno mejo podobno, kot pri prvih pregledih, najdemo pri stopnji nujnosti »Zelo hitro«, kjer nad dopustno dolgo čaka 48 % vseh čakajočih pri tej stopnji nujnosti.

3.4 Aktualno stanje – Prikaz časovnih intervalov čakanja trenutno čakajočih na čakalnih seznamih

V tem poglavju bomo prikazali koliko ljudi dejansko čaka v določenih časovnih intervalih ločeno po stopnjah nujnosti za izbran nabor prvih pregledov s stanjem na dan 1.11.2023. V analizo smo vključili vse čakajoče, ki so trenutno vpisani na čakalni seznam pri tem pa smo izključili vse tiste, ki imajo dodeljen termin za izvedbo storitve na podlagi medicinske indikacije (zdravstvenega stanja, ki zahteva izvedbo storitve na določen datum), tiste, ki čakajo zaradi lastnih želja (prestavljen ali kasnejši termin ali želja po točno določenem zdravniku) in tistih, ki za določeno storitev čakajo na kontrolni pregled.

Graf 3-12: Kumulativni delež vseh čakajočih glede na posamezno dolžino intervala čakanja po stopnjah nujnosti

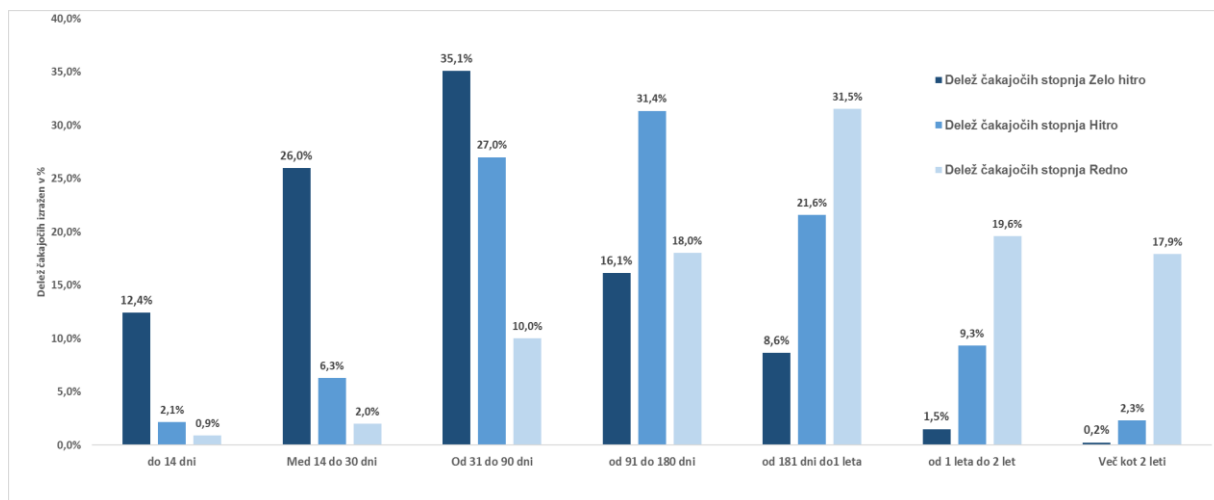


Graf prikazuje kumulativni delež vseh čakajočih, ki na dan 1.11.2023 čakajo na čakalnih seznamih za izbran nabor terapevtsko-diagnostičnih storitev glede na stopnjo nujnosti. Iz analize so izključeni vsi, ki čakajo zaradi medicinske indikacije, vsi, ki čakajo dalj zaradi termina ali zdravnika, ki so si ga izbrali sami ter vsi, ki čakajo na kontrolo. Podatki kažejo da:

- Le 12,4% vseh čakajočih pri stopnji nujnosti »Zelo hitro« čaka 14 dni ali manj;
- Le 35,4% vseh čakajočih pri stopnji nujnosti »Hitro« čaka 90 dni ali manj;
- Le 30,9% vseh čakajočih pri stopnji nujnosti »Redno« čaka 180 dni ali manj

Poglejmo si iste podatke o deležu čakajočih razdelane po določenih intervalih glede na stopnjo nujnosti.

Graf 3-13: Delež vseh čakajočih glede na posamezno dolžino intervala čakanja po stopnjah nujnosti



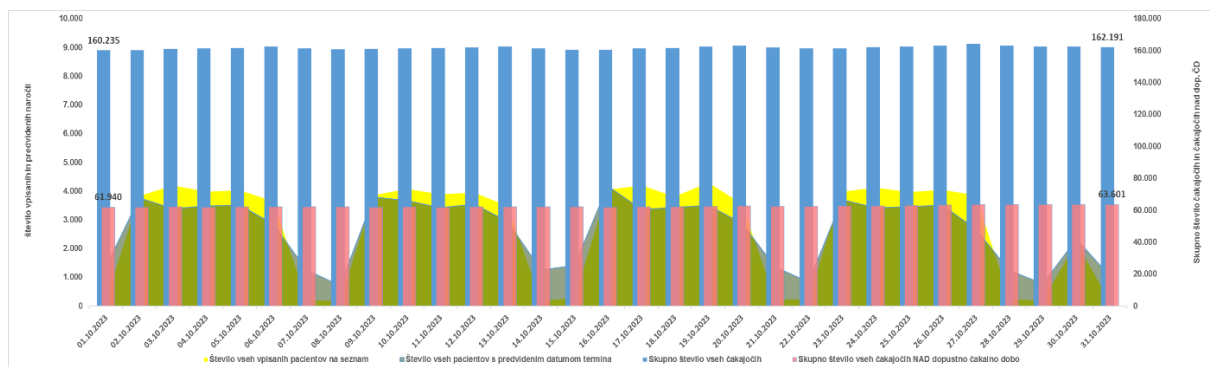
Podatki kažejo da:

- Pri stopnji nujnosti »Zelo hitro« dobra tretjina vseh čakajočih čaka v intervalu od 31 do 90 dni. Najmanj čakajočih pri tej stopnji nujnosti oziroma 0,2% vseh skupno čakajočih za izbran nabor zdravstvenih storitev najdemo v intervalu od 2 let dalje.
- Pri stopnji nujnosti »Hitro« 31% vseh čakajočih čaka v intervalu od 91 do 180 dni. Najmanj čakajočih pri tej stopnji nujnosti najdemo v intervalu tistih, ki čakajo do 14 dni, delež le teh znaša 2,1%.
- Pri stopnji nujnosti »Redno« 31,5% vseh čakajočih čaka v intervalu od 181 do 365 dni, najmanj le slab odstotek jih čaka v intervalu do 14 dni. Več kot 2 leti pri tej stopnji nujnosti še vedno čaka 18% vseh, ki čakajo na izbran nabor terapevtsko-diagnostičnih storitev.

3.5 Aktualno stanje – Mesečni priliv

V tem poglavju želimo za izbran nabor terapevtsko-diagnostičnih storitev, ki jih spremljamo na mesečni ravni prikazati primerjavo števila oseb, ki so se v zadnjem mesecu vpisali v čakalni seznam, s številom oseb, ki so v tem mesecu imeli določen termin storitve.

Graf 3-14 : Dnevno gibanje vseh vpisanih v čakalni seznam za posamezno terapevtsko-diagnostično storitev, vseh, ki na teh seznamih že čakajo, in tistih, ki bi glede na predvideni datum termina pregled že morali opraviti, v zadnjem mesecu.

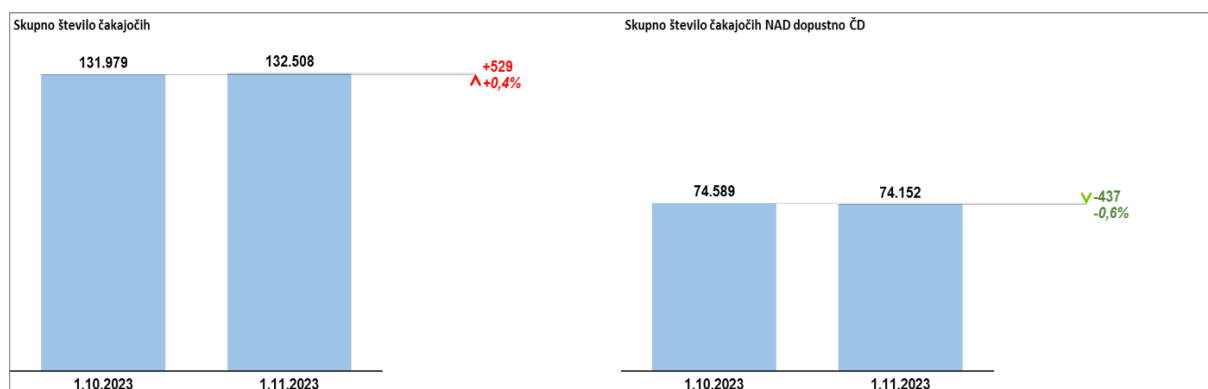


Graf prikazuje dnevno gibanje skupnega števila čakajočih za nabor 379 terapevtsko-diagnostičnih storitev v preteklem mesecu. Modri stolpci prikazuje skupno število vseh čakajočih, rdeči skupno število čakajočih nad dopustno čakalno dobo, rumena barva označuje število na novo vpisanih oseb v čakalne sezname na posamezni dan, zelena pa število tistih, ki imajo načrtovani pregled na določeni tistih z določenim terminom na določen dan V mesecu oktobru 2023 je bilo število na novo vpisanih (rumena barva) večje od števila tistih z določenim terminom (zelena barva) na določen dan. Večji priliv novih pacientov je vplival tudi na skupno število čakajočih, saj se je število le teh povečalo, konkretno s 160.235 čakajočih na dan 1.10. 2023 na 162.191 na dan 31.10. 2023, kar pomeni 1.956 čakajočih oziroma 1,2 % več. V mesecu oktobru 2023 je bilo na izbrane terapevtsko-diagnostične storitve na novo v seznam vpisanih 83.053 oseb, medtem ko je v enakem obdobju imelo predvideni datum termina 82.091 oseb, kar pomeni, da je razlika med številom na novo vpisanih v čakalne sezname in naročenimi osebami s terminom v zadnjem mesecu znašala 962 oseb, s čimer lahko delno pojasnimo rast skupnega števila čakajočih, ki se je kot rečeno v tem času povečalo za dober odstotek. Če pogledamo, kaj se je v tem času dogajalo s tistimi, ki čakajo nad dopustno mejo, pa je zadeva podobna, tudi tu se je število le teh v zadnjem mesecu povečalo, konkretno s 61.940 na dan 1.10. 2023 na 63.601 čakajočih ki so nad dopustno mejo čakali na dan 31.10. 2023, kar pomeni, da se je skupno število povečalo za 1.661 oseb oziroma za 2,7%.

4. MESEČNA PRIMERJAVA ŠTEVILA ČAKAJOČIH IN ŠTEVILA ČAKAJOČIH NAD DOPUSTNO ČAKALNO DOBO ZA STANJE NA DAN 1.11. 2023 IN 1.10. 2023

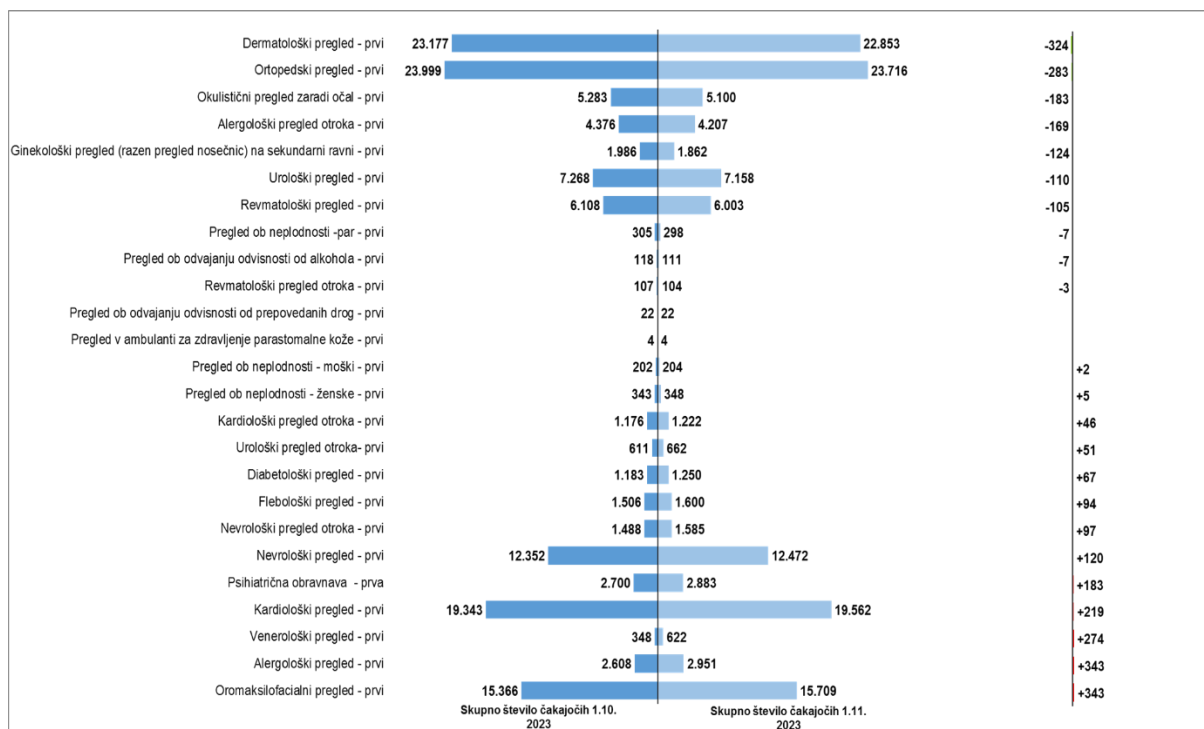
V tem poglavju bomo na kratko prikazali mesečno primerjavo v številu vseh, ki čakajo pri posamezni zdravstveni storitvi za obdobje 1.11. 2023 v primerjavi s prvim dnevom preteklega meseca. Primerjali bomo število vseh čakajočih ter število čakajočih, ki čakajo nad dopustno čakalno dobo za posamezno zdravstveno storitev ločeno za prve preglede in druge terapevtsko-diagnostične zdravstvene storitve.

Graf 4-1:Število čakajočih in število čakajočih nad dopustno čakalno dobo za izbran nabor prvih pregledov na dan 1.11. 2023 v primerjavi s prvim dnevom preteklega meseca.



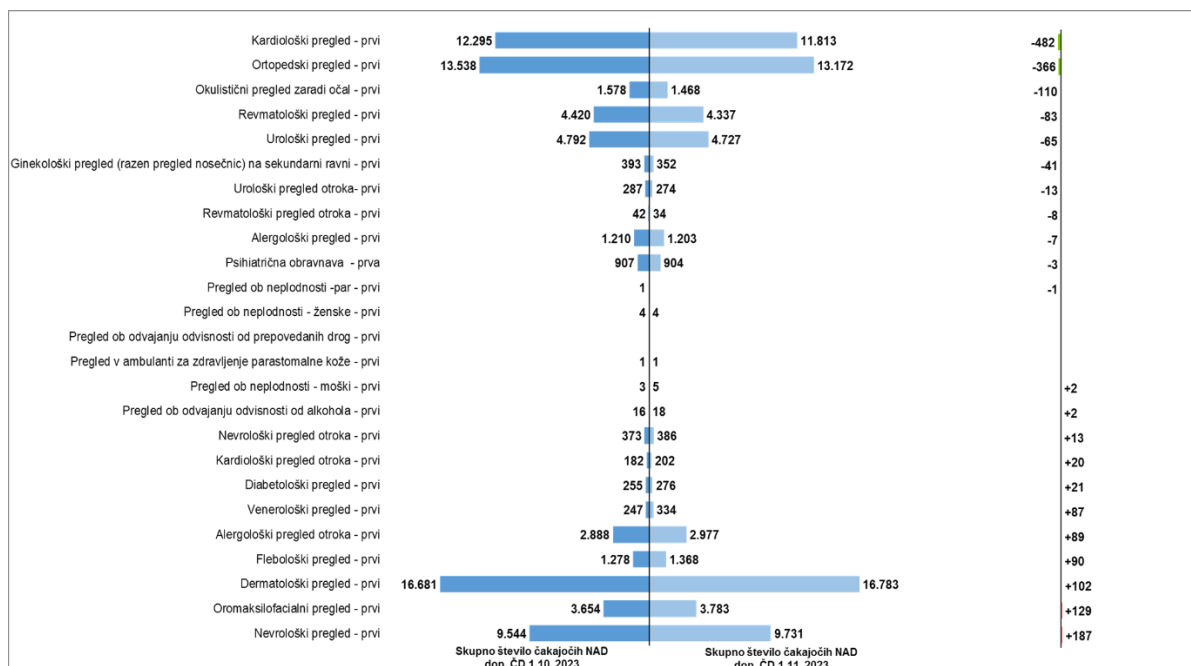
V grafu prikazujemo spremembo skupnega števila čakajočih in skupno število tistih, ki na izbranem naboru prvih pregledov čakajo nad dopustno čakalno dobo. Prikazano je stanje na dan 1.11. 2023 v primerjavi s stanjem na isti dan preteklega meseca. Po zbranih podatkih sistema eNaročanje se je skupno število čakajočih na izbranem naboru prvih pregledov v zadnjem mesecu povečalo iz 131.979 na dan 1.10. 2023 na 132.508 na dan 1.11. 2023, kar pomeni, da se je število čakajočih v zadnjem mesecu povečalo za 529 oziroma za 0,4%. Pri skupnem številu čakajočih, ki na izbran nabor prvih pregledov čakajo nad dopustno dolgo, pa smo zaznali padec števila le teh in sicer iz 74.589 na dan 1.10. 2023 na 74.152 na dan 1.11. 2023, kar pomeni 437 oseb manj oziroma 0,6% manj kot na prvi dan preteklega meseca. V nadaljevanju bomo prikazali primerjave na naboru izbranih prvih pregledov.

Graf 4-2: Sprememba skupnega števila čakajočih za posamezno vrsto zdravstvene storitve aktualnega meseca v primerjavi s prvim dnevom preteklega meseca za izbrane prve preglede.



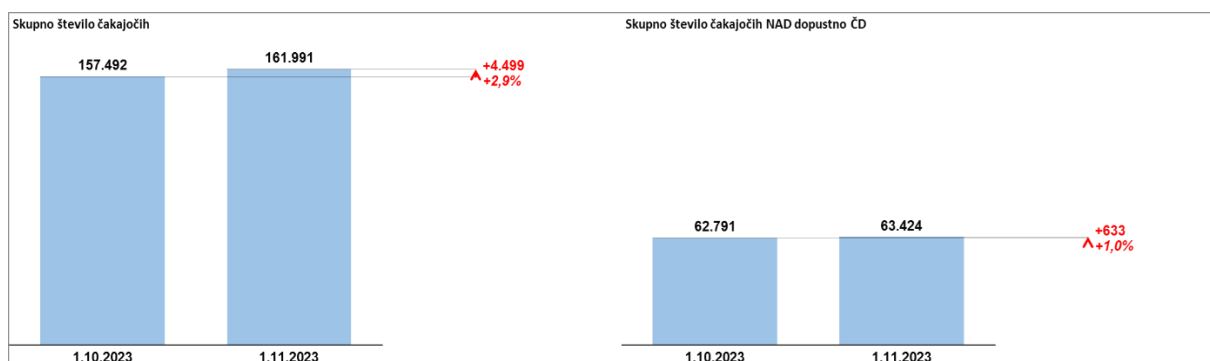
V grafu prikazujemo spremembo v številu vseh, ki čakajo za izbrani nabor prvih pregledov na dan 1.11. 2023, v primerjavi s stanjem na dan 1.10. 2023. Zanima nas predvsem, kje se je v tem obdobju število čakajočih povečalo in kje zmanjšalo. V zadnjem mesecu se je po zbranih podatkih sistema eNaročanje skupno število vseh čakajočih na prvi pregled najbolj povečalo pri oromaksilofacialnem prvem pregledu, kjer pri vseh treh stopnjah nujnosti čaka 343 oseb več kot v enakem obdobju preteklega meseca. Po drugi strani se je skupno število čakajočih najbolj zmanjšalo pri dermatološkem prvem pregledu, kjer podatki kažejo, da trenutno čaka 324 oseb manj kot v enakem obdobju preteklega meseca.

Graf 4-3: Sprememba skupnega števila čakajočih nad dopustno čakalno dobo za posamezno vrsto zdravstvene storitve aktualnega meseca v primerjavi s prvim dnevom preteklega meseca za izbrane prve preglede.



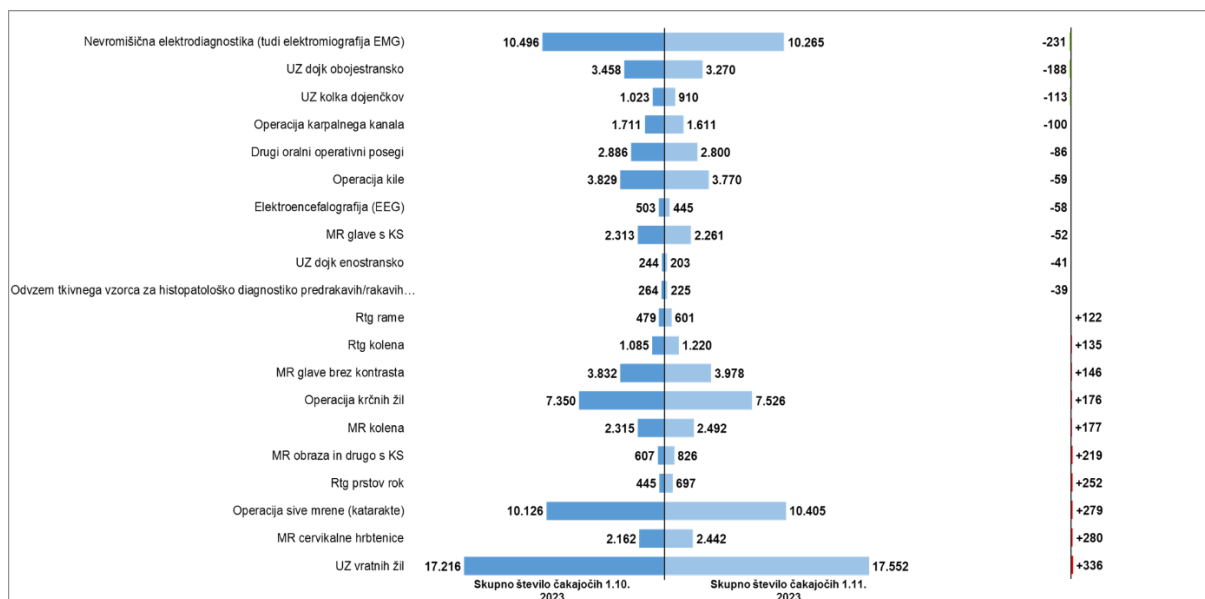
V grafu prikazujemo spremembo v skupnem številu tistih, ki na izbranem naboru prvih pregledov čakajo nad dopustno čakalno dobo. Prikazano je število teh oseb na dan 1.11. 2023, v primerjavi s stanjem na dan 1.10. 2023. Zanima nas predvsem, kje se je v tem obdobju skupno število čakajočih pri vseh treh stopnjah nujnosti povečalo in kje zmanjšalo. Največjo rast skupnega števila čakajočih smo zabeležili pri nevrološkem prvem pregledu, kjer v zadnjem mesecu pri vseh treh stopnjah nujnosti nedopustno dolgo čaka 187 oseb več kot v enakem obdobju preteklega meseca. Po drugi strani se je skupno število čakajočih najbolj zmanjšalo pri kardiološkem prvem pregledu, kjer na dan 1.11. 2023 čaka 482 oseb manj kot na prvi dan preteklega meseca.

Graf 4-4: Število čakajočih in število čakajočih nad dopustno čakalno dobo za izbran nabor terapevtsko-diagnostičnih storitev na dan 1.11. 2023 v primerjavi s prvim dnevom preteklega meseca.



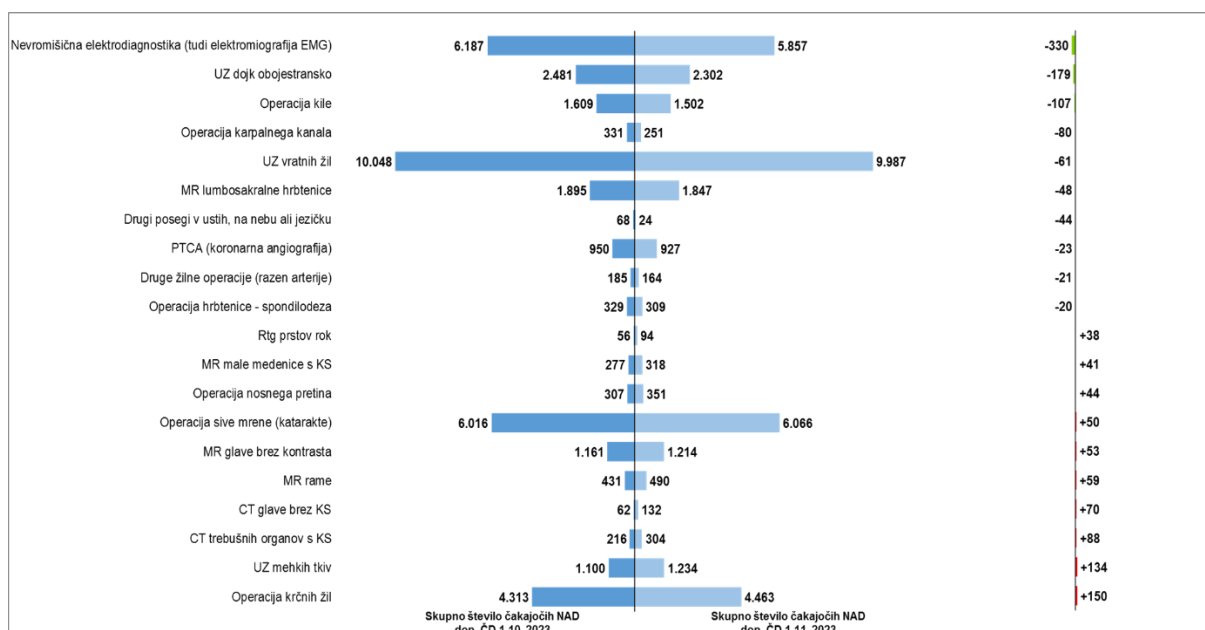
V grafu prikazujemo spremembo skupnega števila čakajočih in skupno število tistih, ki na izbranem naboru terapevtsko-diagnostičnih storitev čakajo nad dopustno čakalno dobo. Prikazano je stanje na dan 1.11. 2023 v primerjavi s stanjem na isti dan preteklega meseca. Po zbranih podatkih sistema eNaročanje se je skupno število čakajočih na izbranem naboru terapevtsko-diagnostičnih storitev v zadnjem mesecu povečalo iz 157.492 na dan 1.10. 2023 na 161.991 na dan 1.11. 2023, kar pomeni, da se je število čakajočih v zadnjem mesecu povečalo za 4.499 oseb oziroma za 2,9%. Pri skupnem številu čakajočih, ki na izbran nabor terapevtsko-diagnostičnih storitev čakajo nad dopustno dolgo, pa se je število le teh prav tako povečalo in sicer iz 62.791 na dan 1.10. 2023 na 63.424 na dan 1.11. 2023, kar pomeni 633 oseb več oziroma 1,0%. V nadaljevanju bomo prikazali primerjave na naboru izbranih terapevtsko-diagnostičnih storitev.

Graf 4-5: Sprememba skupnega števila čakajočih za posamezno vrsto zdravstvene storitve aktualnega meseca v primerjavi s prvim dnevom preteklega meseca za 20 izbranih terapevtsko-diagnostičnih storitev.



V grafu iz celotnega nabora storitev prikazujemo 10 storitev, kjer se je skupno število čakajočih najbolj povečalo, in 10 storitev, kjer se je skupno število čakajočih v zadnjem mesecu najbolj zmanjšalo. Prikazani so izračuni stanja na dan 1.11. 2023, v primerjavi s stanjem na dan 1.10. 2023. Zanima nas predvsem, kje se je v tem obdobju število čakajočih povečalo in kje zmanjšalo. V zadnjem mesecu se je po zbranih podatkih sistema eNaročanje skupno število vseh čakajočih najbolj povečalo pri ultrazvoku vratnih žil, kjer pri vseh treh stopnjah nujnosti čaka 336 oseb več kot na isti dan preteklega meseca. Na drugi strani se je skupno število čakajočih najbolj zmanjšalo pri nevromišični elektrodiagnostiki (EMG) kjer trenutno čaka 231 oseb manj kot na isti dan preteklega meseca.

Graf 4-6: Sprememba skupnega števila čakajočih nad dopustno čakalno dobo za posamezno vrsto zdravstvene storitve aktualnega meseca v primerjavi s prvim dnevom preteklega meseca za 20 izbranih terapevtsko-diagnostičnih storitev.



V grafu iz celotnega nabora storitev prikazujemo 10 storitev, kjer se je skupno število čakajočih nad dopustno čakalno dobo najbolj povečalo, in 10 storitev, kjer se je skupno število čakajočih nad dopustno čakalno dobo v zadnjem mesecu najbolj zmanjšalo. Prikazani so izračuni stanja na dan 1.11. 2023, v primerjavi s stanjem na dan 1.10. 2023. Zanima nas predvsem, kje se je v tem obdobju skupno število čakajočih pri vseh treh stopnjah nujnosti povečalo in kje zmanjšalo. Največjo rast skupnega števila čakajočih smo zabeležili pri operacijah krčnih žil, kjer v zadnjem mesecu pri vseh treh stopnjah nujnosti nad dopustno mejo čaka 150 oseb več kot na isti dan preteklega meseca. Po drugi strani se je skupno število čakajočih nad dopustno mejo najbolj zmanjšalo pri nevromišični elektrodiagnostiki (EMG) kjer v tem trenutku nedopustno dolgo čaka 330 oseb manj kot na isti dan preteklega meseca.

5. PRILOGE

Priloga 5-1: Podatki o prvih terminih in povprečni čakalni dobi vseh odprtih naročil za vse izbrane vrste zdravstvenih storitev na dan 1.11. 2023

VZS	VZS naziv	Prvi termin "Zelo hitro" 1.11. 2023	Prvi termin "Hitro" 1.11. 2023	Prvi termin "Redno" 1.11. 2023	Povprečna čakalna doba vseh čakajočih na seznamu 1.11. 2023
1149	Operacija karpalnega kanala	28,3	69,5	104,5	156,6
1151	Fenestracija hrbtenice	15,5	93,5	289,0	372,2
1152	Operacija tumorja na hrbtenici	29,7	38,0	98,0	713,6
1164	Druge nevrokirurške operacije	29,3	46,7	122,7	376,5
1165	Operacija prirojenih anomalij hrbtenjače in hrbtениčnega kanala (meningokela, mielomeningokela,...)	68,0	23,0	113,0	
1176	Operacije na ščitnici in občitnici	16,0	52,3	44,5	1082,8
1195	Operacija sive mreže (katarakte)	70,4	153,2	257,6	272,8
1209	Biopsija zunanjega ušesa	26,0	75,0	100,0	
1214	Kateterizacija Evstahijeve tube (ušesne troblje)	14,0	120,0	300,0	
1215	Miringotomija	36,0	122,0	200,7	242,4
1220	Miringoplastika	44,0	239,7	383,0	336,4
1228	Biopsija nosne votline in/ali zgornjega žrela	62,5	132,0	197,5	
1232	Biopsija nosnih sinusov	43,0	124,0	198,0	
1234	Biopsija jezika	43,0	124,0	198,0	
1236	Biopsija žlez slinavk in izvodil	76,0	287,3	356,3	
1238	Biopsija ustne votline	43,0	124,0	198,0	
1239	Biopsija mandljev/žrelnice	43,0	124,0	198,0	
1240	Incizija in drenaža peritonzilarnega abscesa	0,0	0,0	0,0	

VZS	VZS naziv	Prvi termin "Zelo hitro" 1.11. 2023	Prvi termin "Hitro" 1.11. 2023	Prvi termin "Redno" 1.11. 2023	Povprečna čakalna doba vseh čakajočih na seznamu 1.11. 2023
1241	Tonzilektomija/adenoidektomija	49,0	110,0	335,3	329,7
1244	Biopsija žrela	43,0	124,0	198,0	
1264	Drugi oralni operativni posegi	20,4	122,2	158,8	286,6
1265	Posegi v grlu	49,5	158,8	279,0	542,2
1285	Aortokoronarni obvodi	69,0	86,0	176,0	393,3
1286	Menjava srčne zaklopke	133,0	252,0	112,0	170,3
1287	Aortokoronarni obvodi z menjavo srčne zaklopke	78,0	336,3	408,7	293,6
1288	Operacije prirojenih srčnih napak	3,3	15,3	56,0	313,4
1289	Operacija torakalne anevrizme	545,0	971,0	971,0	925,3
1290	Operacija abdominalne aorte (anevrizma ali okluzija)	4,7	19,8	64,8	217,7
1291	Femoro - poplitealni obvod (bypass)	4,5	27,8	65,5	84,6
1292	Tea ACI	7,8	22,3	61,0	132,0
1293	Druge žilne operacije (razen arterije)	71,2	36,3	173,0	451,5
1294	Revizije po žilnih operacijah (razen arterije)	0,5	30,5	106,5	
1298	Ostale operacije na srcu	19,3	55,7	53,0	
1299	Revizije po operacijah na srcu (krvavitve, tamponade,...)	14,0	34,0	82,0	
1301	PTCA (koronarna angiografija)	52,0	132,6	179,0	120,9
1303	Transkateterska embolizacija krvnih žil	9,7	71,7	147,3	206,6
1304	Biopsija periferne arterije	8,3	29,0	86,7	
1305	Vstavitev venske valvule	2,7	25,0	77,7	115,6

VZS	VZS naziv	Prvi termin "Zelo hitro" 1.11. 2023	Prvi termin "Hitro" 1.11. 2023	Prvi termin "Redno" 1.11. 2023	Povprečna čakalna doba vseh čakajočih na seznamu 1.11. 2023
1306	Odstranitev venske valvule	0,0	0,0	0,0	
1308	Druge operacije na arterijah	9,3	26,0	52,4	125,2
1309	Revizije po operacijah na arterijah	33,7	70,0	140,0	
1310	Sklerozacija krčnih žil	75,3	73,0	327,5	519,9
1311	Operacija krčnih žil	59,5	152,3	494,0	989,8
1327	Operacija žolčnih kamnov	42,7	80,1	143,4	336,0
1342	Operacija kile	45,3	103,9	168,3	314,9
1396	Ambulantna histeroskopija	14,8	45,0	66,3	78,4
1397	Kolposkopija, vaginoskopija	13,5	34,1	48,1	139,8
1400	Odvzem tkivnega vzorca za histopatološko diagnostiko predrakavih/rakavih sprememb materničnega vratu (biopsija, odščip)	4,9	11,3	14,6	61,1
1402	Biopsija vulve, perineja in/ali nožnice	5,8	13,0	26,0	36,8
1442	Poseg na žrelu	41,0	71,7	96,7	588,0
1443	Rekonstrukcija oblike obraza	1,0	1,0	1,0	
1444	Korekcija shize	1,0	1,0	1,0	
1446	Plastični poseg na ožilju	1,0	1,0	1,0	70,6
1471	Elektroencefalografija (EEG)	18,6	40,3	64,7	68,4
1472	Nevromišična elektrodiagnostika (tudi elektromiografija EMG)	86,7	172,9	222,2	145,4
1604	Ortopedska operacija rame	48,5	137,7	189,4	232,0
1606	Operacija Dupuytrenove kontrakture (CD, fibromatoza dlančne fascije)	11,6	51,4	108,5	193,2

VZS	VZS naziv	Prvi termin "Zelo hitro" 1.11. 2023	Prvi termin "Hitro" 1.11. 2023	Prvi termin "Redno" 1.11. 2023	Povprečna čakalna doba vseh čakajočih na seznamu 1.11. 2023
1607	Operacija nožnega palca (hallux)	43,9	352,8	752,5	1137,7
1608	Endoproteza gležnja	68,0	176,7	179,0	336,1
1611	Operacija discus hernie	21,5	45,8	81,8	207,1
1624	Endoproteza kolka delna (PEP)/totalna (TEP)	67,1	287,5	412,0	622,7
1625	Endoproteza rame delna (PEP)/totalna (TEP)	55,0	122,7	185,3	432,4
1626	Endoproteza kolena	65,9	303,7	584,5	885,9
1640	Osteosinteza rame	0,0	0,0	0,0	
1641	Osteosinteza cervikalne hrbtenice	112,0	646,5	856,5	230,3
1642	Osteosinteza torakolumbalne hrbtenice s kletko (cage)	20,0	30,0	90,0	255,7
1643	Osteosinteza hrbtenice (drugi posegi)	120,0	240,0	300,0	332,5
1662	Poseg na uhlju	1,0	1,0	1,0	
1664	Poseg na jeziku	17,7	143,7	172,7	240,2
1669	CT glave brez KS	22,1	52,9	67,1	57,5
1670	CT orbit brez KS	23,0	35,9	49,6	38,5
1671	CT skeleta glave	22,7	40,4	55,8	139,0
1672	CT srednjega ušesa in temporalke	21,9	34,5	49,2	59,9
1673	CT obraznih kosti	22,6	40,5	56,9	56,8
1674	CT obnosnih votlin brez KS	22,5	42,1	68,2	60,8
1675	CT vratu brez KS	27,3	46,5	70,1	42,5
1676	CT glave s KS	22,8	48,7	69,8	80,7

VZS	VZS naziv	Prvi termin "Zelo hitro" 1.11. 2023	Prvi termin "Hitro" 1.11. 2023	Prvi termin "Redno" 1.11. 2023	Povprečna čakalna doba vseh čakajočih na seznamu 1.11. 2023
1677	CT orbit s KS	25,2	41,8	57,1	33,0
1678	CT skeleta glave s KS	24,4	45,4	61,1	
1679	CT obnosnih votlin s KS	22,0	57,9	74,5	71,8
1680	CT vratu s KS	27,9	49,2	69,8	53,6
1681	CT skeleta okončin	16,5	32,2	42,8	38,9
1682	CT skeleta hrbtenice	17,4	35,6	48,3	26,0
1683	CT cervikalne hrbtenice	16,1	32,7	44,6	44,4
1684	CT torakalne hrbtenice	16,1	32,7	44,6	52,0
1685	CT lumbo-sakralne hrbtenice	16,4	32,7	43,5	46,1
1687	CT skeleta medenice	15,8	31,8	43,3	39,3
1688	CT kolkov	16,1	32,2	43,9	35,2
1689	CT SIS (sakroiliakalnega sklepa)	16,7	34,1	46,5	33,5
1691	CT kolena	16,7	34,1	46,5	34,7
1692	CT rame	16,1	32,7	44,6	42,6
1693	CT gležnja	16,2	34,4	46,4	42,0
1695	CT po ISR brez KS	27,0	42,0	51,0	
1697	CT skeleta drugo - brez KS	16,6	34,8	47,1	30,0
1698	CT - dentalni	27,0	42,0	51,0	
1699	CT pelvimetrija	27,0	42,0	51,0	
1700	CT skeleta okončin s KS	19,5	36,6	51,7	
1701	CT skeleta hrbtenice s KS	15,4	27,1	38,7	

VZS	VZS naziv	Prvi termin "Zelo hitro" 1.11. 2023	Prvi termin "Hitro" 1.11. 2023	Prvi termin "Redno" 1.11. 2023	Povprečna čakalna doba vseh čakajočih na seznamu 1.11. 2023
1702	CT cervikalne hrbtenice s KS	19,5	40,9	56,8	36,8
1703	CT torakalne hrbtenice s KS	19,0	39,4	54,3	99,3
1704	CT lumbo-sakralne hrbtenice s KS	18,1	38,1	52,9	39,5
1705	CT po mielografiji s KS	23,3	44,0	67,7	
1706	CT skeleta medenice s KS	19,7	41,3	56,3	
1707	CT artrografija rame s KS	20,4	38,7	49,0	52,2
1708	CT artrografija - drugo s KS	20,7	42,5	57,0	71,7
1709	CT po ISR s KS	27,0	42,0	51,0	
1710	CT hrbtenice z intratekalno aplik. KS	25,3	44,0	64,0	
1712	CT skeleta drugo s KS	18,6	34,8	48,9	
1713	CT prsnih organov brez KS	22,6	47,7	67,9	133,1
1715	CT trebušnih organov brez KS	25,9	62,3	82,1	86,3
1716	CT zgornjega abdomna brez KS	22,2	49,8	67,8	80,1
1717	CT medeničnih organov brez KS	22,5	48,7	65,1	51,0
1718	CT prsnega koša - pljuč HRCT	24,7	44,6	71,3	122,6
1719	CT abdomna brez KS - drugo	21,6	47,1	60,2	70,3
1720	CT pljuč protokol lungcare	31,1	66,8	87,2	122,1
1722	CT širokega črevesa brez KS	27,8	56,3	90,0	88,9
1723	CT ozkega črevesa brez KS	50,5	83,0	124,0	
1724	CT prsnih organov s KS	16,9	52,6	64,1	131,0
1725	CT trebušnih organov s KS	21,1	60,5	80,9	87,0

VZS	VZS naziv	Prvi termin "Zelo hitro" 1.11. 2023	Prvi termin "Hitro" 1.11. 2023	Prvi termin "Redno" 1.11. 2023	Povprečna čakalna doba vseh čakajočih na seznamu 1.11. 2023
1726	CT zgornjega abdomna s KS	22,7	49,2	72,1	85,7
1727	CT medeničnih organov s KS	22,8	52,1	68,6	85,6
1728	CT jeter s portalnim ojačanjem	11,8	21,8	31,0	15,5
1729	CT urografija - KS	21,6	46,7	61,4	73,5
1730	CT širokega črevesa s KS	36,7	65,0	99,7	108,1
1731	CT ozkega črevesa s KS	52,0	96,5	146,0	131,0
1732	CTA torakalne aorte	16,0	43,5	60,7	132,4
1733	CTA abdominalne aorte	18,4	37,8	63,6	131,4
1734	CTA pelvičnih žil	21,5	39,2	109,8	77,3
1735	CTA zgornjih okončin	21,4	39,2	59,1	29,7
1736	CTA pljučnih arterij	18,8	44,2	69,8	98,1
1737	CTA jeter	24,6	44,1	68,1	
1738	CTA ledvic	21,9	42,4	68,2	73,3
1739	CTA selektivne angiografije	30,1	53,0	75,4	70,8
1740	CTA aorto- cervikalna	24,1	51,4	71,2	67,2
1741	CTA pelvičnih a. in a. spodnjih okončin	20,1	38,1	60,6	47,6
1742	CTA torakalne in abdominalne aorte	18,2	37,2	58,0	123,3
1743	CTA možganskih arterij	20,8	38,3	66,9	89,4
1744	CTA venografija možganov	23,0	44,1	67,6	182,5
1745	CTA venografija vratu	31,3	74,7	103,1	87,7
1746	CTA venografija drugo	24,7	44,9	72,4	75,8

VZS	VZS naziv	Prvi termin "Zelo hitro" 1.11. 2023	Prvi termin "Hitro" 1.11. 2023	Prvi termin "Redno" 1.11. 2023	Povprečna čakalna doba vseh čakajočih na seznamu 1.11. 2023
1747	CTA srca - prikaz kalcinacij	32,1	69,4	87,0	51,9
1748	CTA srca - prikaz morfoloških struktur	32,2	74,5	94,5	124,3
1749	CTA srca - prikaz funkcije	31,9	74,7	96,3	130,0
1750	CTA koronarnih arterij	47,7	117,9	141,6	157,4
1755	MR glave brez kontrasta	47,3	106,6	149,6	176,6
1756	MR obraza in drugo brez KS	58,2	127,0	167,9	140,4
1757	MR vratu brez KS	69,3	139,2	173,8	122,7
1758	MR multipla skleroza brez KS	48,7	106,5	143,9	230,3
1759	MR glave s KS	48,6	106,8	149,3	276,8
1760	MR obraza in drugo s KS	62,1	128,8	181,3	150,9
1762	MR multipla skleroza s KS	43,7	102,7	140,2	211,8
1763	MR vratu s KS	59,9	129,3	179,9	272,5
1764	MR cervikalne hrbtenice	28,1	73,4	100,6	101,6
1765	MR rame	30,6	76,3	107,5	71,7
1766	MR torakalne hrbtenice	28,0	74,5	99,3	119,7
1767	MR komolca	32,1	79,9	110,3	78,9
1768	MR lumbosakralne hrbtenice	28,0	74,6	98,6	93,5
1769	MR zapestja	32,2	80,1	110,6	70,9
1770	MR roke	34,1	77,5	99,0	48,6
1771	MR kolka	30,9	80,4	100,8	80,8
1772	MR kolena	28,1	67,8	94,9	57,7

VZS	VZS naziv	Prvi termin "Zelo hitro" 1.11. 2023	Prvi termin "Hitro" 1.11. 2023	Prvi termin "Redno" 1.11. 2023	Povprečna čakalna doba vseh čakajočih na seznamu 1.11. 2023
1773	MR gležnja	30,1	76,4	107,2	66,5
1774	MR stopala	31,2	80,3	102,8	83,9
1776	MR skeleta brez KS - drugo	38,3	89,0	116,2	92,2
1777	MR SIS (sakroliakalnega sklepa) brez KS	29,7	79,4	106,1	115,5
1778	MR cervikalne hrbtenice s KS	36,1	87,1	118,3	191,0
1779	MR torakalne hrbtenice s KS	35,7	137,8	166,4	217,2
1780	MR komolca s KS	41,6	94,6	123,0	110,0
1781	MR lumbosakralne hrbtenice s KS	35,4	89,8	119,9	154,3
1782	MR rame s KS	41,5	99,5	119,6	134,0
1783	MR zapestja s KS	45,0	101,2	130,8	130,4
1784	MR roke s KS	42,8	85,9	107,1	123,5
1785	MR kolka s KS	40,8	97,2	116,4	98,8
1786	MR kolena s KS	38,1	86,3	115,4	96,9
1787	MR gležnja s KS	37,5	88,5	108,9	96,0
1788	MR stopala s KS	40,5	93,5	112,3	151,8
1789	MR skeleta s KS - drugo	38,3	87,2	115,6	143,5
1790	MR SIS (sakroliakalnega sklepa) s KS	30,5	82,6	109,3	48,0
1791	MR prsnega koša	59,8	99,5	119,8	129,0
1792	MR trebušnih organov	94,5	165,2	250,7	189,3
1793	MR abdomna- drugo	93,4	165,3	250,0	142,4
1794	MR zgornjega abdomna	89,4	163,5	251,4	174,7

VZS	VZS naziv	Prvi termin "Zelo hitro" 1.11. 2023	Prvi termin "Hitro" 1.11. 2023	Prvi termin "Redno" 1.11. 2023	Povprečna čakalna doba vseh čakajočih na seznamu 1.11. 2023
1795	MR medenice	74,4	142,5	219,8	142,3
1796	MR jeter	105,8	195,4	228,0	194,0
1797	MR dojke	75,1	131,1	209,3	114,5
1798	MR prsnega koša s KS	63,4	96,0	117,2	151,5
1799	MR trebušnih organov s KS	100,3	171,8	262,5	157,9
1800	MR abdomna s KS - drugo	94,5	165,2	250,7	163,1
1801	MR zgornjega abdomna s KS	84,4	157,5	240,5	170,8
1802	MR medenice s KS	70,2	149,5	215,9	125,2
1803	MR jeter s kontrastom	99,5	186,8	219,1	163,6
1804	MR dojke s KS	63,0	122,4	196,1	128,1
1805	MRA možganskega žilja - arterije TOF	47,4	109,1	142,8	186,9
1806	MRA možganskega žilja - vene TOF	48,9	106,9	140,8	247,1
1807	MRA aorto- cervikalna TOF	73,1	146,4	164,0	183,8
1808	MRA torakalne aorte TOF	113,6	209,8	241,4	278,5
1809	MRA abdominalne aorte TOF	40,0	65,7	90,3	62,0
1810	MRA pljučnih arterij TOF	133,0	292,5	332,0	
1811	MRA pelvično žilje TOF	56,0	87,5	107,5	133,0
1812	MRA ekstremiteti (vsaka okončina posebej) TOF	44,3	83,2	104,5	82,0
1813	MRA renalno žilje TOF	33,6	51,8	68,4	
1814	MRA TOF - drugo	31,8	67,3	84,6	139,9
1815	MRA možganskega žilja - arterije KS	48,2	112,1	139,8	219,5

VZS	VZS naziv	Prvi termin "Zelo hitro" 1.11. 2023	Prvi termin "Hitro" 1.11. 2023	Prvi termin "Redno" 1.11. 2023	Povprečna čakalna doba vseh čakajočih na seznamu 1.11. 2023
1816	MRA možganskega žilja - vene KS	54,6	119,3	149,6	127,7
1817	MRA aorto- cervikalna KS	71,6	142,8	162,5	230,9
1818	MRA torakalne aorte KS	98,9	183,7	216,0	271,2
1819	MRA abdominalne aorte KS	48,9	86,7	116,7	201,7
1820	MRA pljučnih arterij KS	93,4	188,8	221,6	407,0
1821	MRA pelvično žilje KS	58,0	97,8	122,5	66,3
1822	MRA pelvičnih a. In arterij spodnjih udov	46,7	86,4	111,3	111,9
1823	MRA renalno žilje KS	58,0	97,8	122,5	
1824	MRA zgornje okončine s KS	48,8	80,0	114,5	90,3
1825	MRA prsnega koša s KS	62,4	93,6	113,8	168,0
1826	MRA hrbtenice s KS	48,0	85,8	116,0	
1827	MRA trebuha s KS	92,6	171,8	257,6	141,5
1828	MRA medenice s KS	71,4	150,0	267,0	109,7
1829	MRA drugih področij s KS	48,0	79,8	103,0	149,3
1830	MRA pljučnih ven s KS	164,0	310,3	299,3	152,0
1831	MR srca - prikaz morfoloških struktur brez KS	211,6	315,4	366,0	218,1
1832	MR srca - prikaz funkcije brez KS	211,6	313,4	366,0	204,6
1833	MR srca - prikaz morfoloških struktur s KS	170,7	284,8	330,8	358,6
1834	MR srca - prikaz funkcije s KS	170,7	284,8	330,8	349,1
1835	MR koronarnih arterij s KS	286,3	403,3	464,0	
1836	MRA srca in velikih žil - prikaz pretoka s KS	250,0	383,3	444,3	296,6

VZS	VZS naziv	Prvi termin "Zelo hitro" 1.11. 2023	Prvi termin "Hitro" 1.11. 2023	Prvi termin "Redno" 1.11. 2023	Povprečna čakalna doba vseh čakajočih na seznamu 1.11. 2023
1852	Rtg prstov rok	9,5	15,1	19,9	39,7
1853	Rtg dlani	9,7	15,6	20,6	26,6
1854	Rtg zapestja	10,7	16,0	21,2	30,3
1855	RTG os naviculare	8,5	14,8	18,9	
1856	Rtg podlahti	9,3	14,6	19,3	26,0
1857	Rtg komolca	10,7	16,2	21,4	24,4
1858	RTG nadlahti	9,4	15,3	20,1	33,2
1859	Rtg rame	11,7	18,8	25,3	28,2
1860	RTG prstov nog	9,4	15,0	19,8	37,6
1861	Rtg stopala	9,4	16,7	20,1	40,9
1862	Rtg petnice	9,4	15,4	20,1	27,7
1863	Rtg gležnja	10,7	16,3	22,3	34,4
1864	Rtg goleni	9,4	15,3	20,2	39,5
1865	Rtg kolena	10,7	16,0	21,0	43,4
1866	RTG pogačice	9,0	15,2	19,9	68,2
1867	Rtg stegenice	9,7	15,3	20,1	32,6
1868	Rtg kolka	9,4	14,7	27,7	32,9
1869	Rtg medenice	10,7	16,0	21,0	48,4
1870	Rtg sakroiliakalnega sklepa - SIS	9,4	15,0	19,7	30,3
1871	Rtg cervikalne hrbtenice	9,4	15,3	20,2	33,0
1872	Rtg torakalne hrbtenice	9,4	14,7	19,4	31,1

VZS	VZS naziv	Prvi termin "Zelo hitro" 1.11. 2023	Prvi termin "Hitro" 1.11. 2023	Prvi termin "Redno" 1.11. 2023	Povprečna čakalna doba vseh čakajočih na seznamu 1.11. 2023
1873	Rtg lumbosakralne hrbtenice	9,5	14,7	19,5	34,7
1874	Rtg hrbtenice v predelu L5-S1	8,8	14,0	18,1	78,8
1875	Rtg trtice	9,5	15,0	19,8	30,5
1876	RTG ključnice	9,3	14,7	19,0	33,6
1877	Rtg sternoklavikularnega sklepa	8,9	14,3	18,4	36,3
1878	Rtg lopatice	9,2	14,9	19,2	19,5
1879	Rtg reber	9,8	17,0	20,7	23,1
1880	RTG prsnice (sternuma)	9,2	14,3	18,4	26,6
1881	RTG glave	8,7	13,7	17,8	86,6
1882	Rtg sinusov	8,4	12,9	18,0	24,1
1883	Rtg nosa	8,9	14,6	19,4	16,0
1884	Rtg po schullerju	7,4	14,6	19,6	
1885	RTG ličnice	8,9	15,2	19,6	35,0
1886	Rtg orbit	8,2	14,2	18,8	22,0
1887	RTG spodnje čeljusti (mandibule)	9,8	15,5	20,1	19,1
1888	Rtg pc	20,2	24,3	25,4	95,0
1889	Rtg abdomna	10,3	16,7	23,2	107,8
1893	Nativno slikanje ledvic	13,3	18,4	26,9	156,0
1894	Intravenska urografija - IVU	20,9	28,4	39,7	158,0
1895	Retrogradna pielografija	25,0	36,8	56,4	
1898	Perkutana anterogradna pielografija				20,0

VZS	VZS naziv	Prvi termin "Zelo hitro" 1.11. 2023	Prvi termin "Hitro" 1.11. 2023	Prvi termin "Redno" 1.11. 2023	Povprečna čakalna doba vseh čakajočih na seznamu 1.11. 2023
1921	angiografija (brez koronarne angiografije)	29,3	74,5	100,8	147,6
1926	RTG solzevodov	1,0	1,0	30,0	
1927	RTG prvega vratnega vretenca (dens)	8,3	14,3	20,2	
1931	UZ vratu	83,6	148,9	202,0	178,2
1933	UZ otroške glave	34,4	84,7	116,2	49,2
1938	Doppler ehografija	40,6	113,2	167,5	70,4
1941	UZ vratnih žil	76,0	186,7	270,3	222,6
1943	UZ dojk obojestransko	81,3	218,0	275,1	300,2
1944	UZ dojk enostransko	68,6	185,8	220,6	162,4
1952	Usmerjen UZ srca	100,4	231,3	281,8	294,3
1983	UZ sklepa	99,1	188,4	218,5	148,9
1985	UZ kolka novorojenčkov	18,6	23,3	36,0	65,8
1986	UZ kolka dojenčkov	18,2	22,2	29,9	48,8
1991	UZ mehkih tkiv	134,9	207,8	233,2	147,2
1992	UZ preiskava ene bezgavčne lože	69,3	127,6	193,1	118,9
2006	Artroskopija kolena (diagnostična in terapevtska)	25,2	58,1	90,4	209,3
2017	Mamografija (vključuje odčitavanje slike, izključuje preventivno presejanje)	23,5	62,3	123,8	127,0
2072	Kriokauterizacija ali krioterapija (postopek v dermatologiji)	219,0	240,0	251,5	108,0
2077	Odstranitev polipov	79,0	477,5	61,5	311,6
2104	Revizijska operacija kolka	47,0	127,6	226,3	331,8

VZS	VZS naziv	Prvi termin "Zelo hitro" 1.11. 2023	Prvi termin "Hitro" 1.11. 2023	Prvi termin "Redno" 1.11. 2023	Povprečna čakalna doba vseh čakajočih na seznamu 1.11. 2023
2105	Revizijska operacija kolena	44,4	132,3	223,9	333,7
2106	Revizijska operacija ramena	35,9	90,3	85,6	323,4
2107	Vertebroplastika	24,4	42,6	73,6	270,0
2108	Operacija hrbtenice - dekompresija	68,1	161,2	303,0	510,1
2109	Operacija hrbtenice - spondilodeza	143,9	365,2	626,4	1110,0
2160	Lažji posegi v otorinolaringologiji (ORL) in maksilofacialni kirurgiji v lokalni anesteziji	24,3	45,7	263,0	619,9
2161	Posegi na ušesu v lokalni anesteziji	20,7	78,7	215,0	74,3
2162	Posegi na bobniču ali srednjem ušesu v lokalni anesteziji	21,5	105,0	463,3	573,4
2163	Posegi na notranjem ušesu v lokalni anesteziji	21,5	75,0	348,0	491,2
2164	Kostno usidran slušni pripomoček – BAHA v lokalni anesteziji	14,0	90,0	330,0	189,8
2165	Posegi na mandljih v lokalni anesteziji	21,5	75,0	553,0	476,1
2166	Funkcionalni posegi v nosu v lokalni anesteziji	39,3	94,7	336,7	415,4
2167	MIST (minimalno invazivna terapija sinusov) v lokalni anesteziji	20,0	87,5	150,5	152,5
2168	Druge operacije nosu v lokalni anesteziji	52,0	305,6	333,2	867,5
2170	Mali posegi malignih sprememb v otorinolaringologiji (ORL) in maksilofacialni kirurgiji v lokalni anesteziji	15,8	11,8	26,8	85,1
2171	Lažji posegi v otorinolaringologiji (ORL) in maksilofacialni kirurgiji v splošni anesteziji	51,5	299,5	383,0	265,1
2172	Posegi na mandljih pri odrasli v splošni anesteziji	50,8	212,5	592,8	787,6
2173	Posegi na mandljih in žrelnici pri otrocih v splošni anesteziji	63,2	233,8	368,8	338,9

VZS	VZS naziv	Prvi termin "Zelo hitro" 1.11. 2023	Prvi termin "Hitro" 1.11. 2023	Prvi termin "Redno" 1.11. 2023	Povprečna čakalna doba vseh čakajočih na seznamu 1.11. 2023
2174	Posegi na žrelnici pri otrocih v splošni anesteziji	39,3	128,3	489,3	524,2
2175	Posegi na žrelnici in bobniču pri otrocih v splošni anesteziji	83,8	275,0	613,8	408,0
2176	Operacije malignih tumorjev v otorinolaringologiji (ORL) in maksilofacialni kirurgiji v splošni anesteziji			12,0	36,5
2177	Funkcionalne estetske operacije nosu v splošni anesteziji	32,5	185,0	672,8	1354,5
2178	Endoskopske operacije obnosnih votlin v splošni anesteziji	54,4	354,4	742,0	1089,7
2179	Pansinusne operacije v splošni anesteziji	28,7	114,7	466,0	371,4
2180	Operacije tumorjev obnosnih votlin v splošni anesteziji	43,0	124,0	198,0	279,0
2181	Druge operacije obnosnih votlin v splošni anesteziji	56,0	242,6	395,6	518,1
2214	Vestibuloplastika	5,0	280,0	286,0	
2215	Odstranitev eksostoz	5,0	280,0	286,0	308,0
2217	Zapora antrooralne komunikacije	5,0	280,0	286,0	224,0
2230	Ekscizija majhnih tumorjev v oralni kirurgiji	45,0	200,0	330,0	322,0
2233	Obravnava boleznih slinavk	24,0	202,0	191,3	265,5
2237	Zdravljenje recesije dlesni	55,5	164,0	1039,5	662,9
2271	UZ skrotuma	50,6	113,2	159,5	165,0
2284	RTG celotne hrbtenice	9,9	15,9	21,0	35,8
2309	Druge ušesne operacije	44,7	246,3	243,3	950,7
2329	PTA (perkutana transluminalna angioplastika)	7,8	47,1	92,5	123,5
2345	MR protokol epilepsija brez KS	30,4	94,6	141,5	271,7

VZS	VZS naziv	Prvi termin "Zelo hitro" 1.11. 2023	Prvi termin "Hitro" 1.11. 2023	Prvi termin "Redno" 1.11. 2023	Povprečna čakalna doba vseh čakajočih na seznamu 1.11. 2023
2346	MR protokol epilepsija s KS	54,6	133,6	192,0	111,7
2347	MR multipla skleroza s KS s 3D	50,0	103,3	151,0	291,9
2348	MR celotne hrbtenice	40,5	119,5	169,5	237,4
2349	MRCP (pregled žolčnega sistema)	94,9	169,5	257,4	228,4
2350	MR enterografija	105,6	180,8	264,6	223,3
2351	MR male medenice	69,2	132,8	199,4	123,6
2352	MR male medenice s KS	69,6	152,2	220,8	130,5
2353	MR srca in velikih žil brez KS	100,3	179,0	227,0	272,8
2356	CT zapestja	20,1	36,3	46,4	29,5
2357	CT komolca	21,1	38,3	48,9	51,2
2358	CT jeter s KS - 4 faze	33,3	66,7	81,7	91,9
2359	CT srca - prikaz kalcinacij	54,3	150,5	197,3	160,5
2372	Posegi v zunanem ušesu	23,0	105,0	278,0	481,6
2373	Drugi posegi na bobniču in srednjem ušesu	14,7	100,3	343,3	364,4
2374	Posegi na mastoidni in temporalni kosti	14,0	90,0	201,0	222,9
2375	Posegi na notranjem ušesu	14,0	120,0	400,0	277,4
2376	Posegi na koščicah srednjega ušesa	21,5	90,5	257,0	148,3
2377	Implantacija elektromagnetnega slušnega pripomočka	14,0	180,0	560,0	492,9
2378	Vstavitvev/odstranitvev kohlearnega implanta	14,0	120,0	271,0	202,0
2379	Operacija nosnega pretina	49,0	213,2	400,2	441,2

VZS	VZS naziv	Prvi termin "Zelo hitro" 1.11. 2023	Prvi termin "Hitro" 1.11. 2023	Prvi termin "Redno" 1.11. 2023	Povprečna čakalna doba vseh čakajočih na seznamu 1.11. 2023
2380	Posegi v nosnih sinusih	36,0	122,0	464,0	476,8
2383	Drugi posegi v ustih, na nebu ali jeziku	37,3	102,7	532,7	177,5
2384	Drugi posegi v nosu	54,5	57,8	96,5	386,7
2401	Posegi na hrbtenici zaradi vnetja	0,0	0,0	0,0	
2407	Druge ortopedske operacije gležnja in stopala	42,6	354,0	541,6	677,5
1004P	Pregled ob neplodnosti -par - prvi	11,8	31,8	53,6	96,2
1010P	Dermatološki pregled - prvi	136,7	250,8	298,2	191,7
1011P	Venerološki pregled - prvi	12,8	42,3	73,5	127,7
1012P	Flebološki pregled - prvi	47,9	159,4	202,6	279,7
1018P	Kardiološki pregled - prvi	127,0	265,0	315,9	246,1
1026P	Nevrološki pregled - prvi	141,7	276,9	341,6	250,2
1033P	Ortopedski pregled - prvi	93,0	122,2	153,5	218,1
1040P	Psihiatrična obravnava - prva	54,9	84,8	122,3	112,1
1042P	Pregled ob odvajanju odvisnosti od prepovedanih drog - prvi	7,3	3,8	5,5	15,1
1044P	Pregled ob odvajanju odvisnosti od alkohola - prvi	39,6	52,2	81,2	54,7
1045P	Revmatološki pregled - prvi	121,3	592,0	879,8	739,4
1050P	Urološki pregled - prvi	69,6	176,6	238,2	157,7
1053P	Diabetološki pregled - prvi	16,6	45,7	74,0	102,8
1056P	Alergološki pregled - prvi	57,0	127,2	179,8	215,9
1057P	Kardiološki pregled otroka - prvi	47,7	104,8	149,5	130,6

VZS	VZS naziv	Prvi termin "Zelo hitro" 1.11. 2023	Prvi termin "Hitro" 1.11. 2023	Prvi termin "Redno" 1.11. 2023	Povprečna čakalna doba vseh čakajočih na seznamu 1.11. 2023
1062P	Alergološki pregled otroka - prvi	49,6	181,8	222,8	259,8
1063P	Revmatološki pregled otroka - prvi	54,0	115,0	143,0	97,9
1067P	Nevrološki pregled otroka - prvi	27,9	105,5	149,9	251,0
1930P	Okulistični pregled zaradi očal - prvi	58,5	130,7	175,4	180,4
2182P	Ginekološki pregled (razen pregled nosečnic) na sekundarni ravni - prvi	11,9	51,1	74,4	130,4
2183P	Pregled ob neplodnosti - moški - prvi	18,2	29,2	43,8	41,2
2184P	Pregled ob neplodnosti - ženske - prvi	9,0	25,8	35,0	99,5
2328P	Pregled v ambulanti za zdravljenje parastomalne kože - prvi	38,5	114,0	116,0	75,3
2338P	Urološki pregled otroka- prvi	61,1	168,7	220,8	141,0
2395P	Oromaksilofacialni pregled - prvi	32,8	231,0	280,6	321,7

Priloga 5-2: Podatki o čakajočih za vse izbrane vrste zdravstvenih storitev s stanjem na dan 1.11. 2023

VZS	VZS naziv	Čakajoči "Zelo hitro" 1.11. 2023	Čakajoči "Hitro" 1.11. 2023	Čakajoči "Redno" 1.11. 2023	Čakajoči skupaj 1.11. 2023	Čakajoči nad dop. ČD "Zelo hitro" 1.11. 2023	Čakajoči nad dop. ČD "Hitro" 1.11. 2023	Čakajoči nad dop. ČD "Redno" 1.11. 2023	Čakajoči nad dop. ČD skupaj 1.11. 2023	Skupno število čakajočih z oznako "medicinske indikacije" 1.11. 2023	Skupno število čakajočih na podlagi lastne želje po terminu 1.11. 2023	Skupno število čakajočih na podlagi lastne želje po določenem zdravniku 1.11. 2023	Skupno število čakajočih z oznako kontrole 1.11. 2023
1149	Operacija karpalnega kanala	116	363	1.132	1.611	67	53	131	251	253	412	128	1
1151	Fenestracija hrbtnice	1	37	82	120	1	1	29	31	0	27	4	0
1152	Operacija tumorja na hrbtnici	3	11	3	17	0	5	3	8	5	1	3	0
1164	Druge nevrokirurške operacije	3	10	10	23	1	3	5	9	7	3	0	0
1176	Operacije na ščitnici in obščitnici	6	100	147	253	5	81	80	166	19	44	5	0
1195	Operacija sive mreže (katarakte)	628	2.961	6.816	10.405	329	1.990	3.747	6.066	1.204	637	1.475	2
1215	Miringotomija	5	15	10	30	2	7	1	10	2	9	14	0
1220	Miringoplastika			9	9	0	0	0	0	7	2	4	0
1241	Tonzilektomija/adenoidektomija	19	179	212	410	2	35	19	56	49	126	313	0
1264	Drugi oralni operativni posegi	406	763	1.631	2.800	189	295	678	1.162	815	579	8	1
1265	Posegi v grlu	8	52	584	644	3	25	211	239	231	157	78	0
1285	Aortokoronarni obvodi	9	19	2	30	6	1	0	7	4	14	6	0
1286	Menjava srčne zaklopke	13	12	3	28	9	9	0	18	6	1	0	0
1287	Aortokoronarni obvodi z menjavo srčne zaklopke	94	63	6	163	36	16	0	52	69	103	4	0
1288	Operacije prirojenih srčnih napak	1	3	3	7	0	0	0	0	0	7	0	0
1289	Operacija torakalne anevrizme	1	6	2	9	1	5	1	7	2	0	0	0
1290	Operacija abdominalne aorte (anevrizma ali okluzija)	16	31	13	60	8	1	2	11	19	36	1	0

VZS	VZS naziv	Čakajoči "Zelo hitro" 1.11. 2023	Čakajoči "Hitro" 1.11. 2023	Čakajoči "Redno" 1.11. 2023	Čakajoči skupaj 1.11. 2023	Čakajoči nad dop. ČD "Zelo hitro" 1.11. 2023	Čakajoči nad dop. ČD "Hitro" 1.11. 2023	Čakajoči nad dop. ČD "Redno" 1.11. 2023	Čakajoči nad dop. ČD skupaj 1.11. 2023	Skupno število čakajočih z oznako "medicinske indikacije" 1.11. 2023	Skupno število čakajočih na podlagi lastne želje po terminu 1.11. 2023	Skupno število čakajočih na podlagi lastne želje po določenem zdravniku 1.11. 2023	Skupno število čakajočih z oznako kontrole 1.11. 2023
1291	Femoro - poplitealni obvod (bypass)	4	1	8	13	1	0	0	1	11	0	0	0
1292	Tea ACI	15	28	40	83	0	2	3	5	37	33	7	0
1293	Druge žilne operacije (razen arterije)	58	14	339	411	33	9	122	164	6	36	208	13
1301	PTCA (koronarna angiografija)	545	721	80	1.346	389	510	28	927	155	104	28	0
1303	Transkateterska embolizacija krvnih žil	2	8	48	58	2	8	16	26	0	0	0	0
1305	Vstavitev venske valvule	3	1	1	5	2	0	0	2	0	1	2	0
1308	Druge operacije na arterijah	58	60	71	189	32	8	1	41	40	69	16	0
1310	Sklerozacija krčnih žil	6	35	1.305	1.346	4	6	193	203	22	144	24	33
1311	Operacija krčnih žil	136	1.204	6.186	7.526	49	310	4.104	4.463	585	943	1.115	4
1327	Operacija žolčnih kamnov	173	455	1.445	2.073	102	225	732	1.059	138	520	336	1
1342	Operacija kile	244	1.018	2.508	3.770	126	435	941	1.502	436	1.050	617	0
1396	Ambulantna histeroskopija	39	253	188	480	29	59	23	111	63	28	5	0
1397	Kolposkopija, vaginoskopija	55	249	698	1.002	24	7	13	44	138	61	37	534
1400	Odvzem tkivnega vzorca za histopatološko diagnostiko predrakavih/rakavih sprememb materničnega vratu (biopsija, odščip)	4	32	189	225	2	4	1	7	4	32	0	1
1402	Biopsija vulve, perineja in/ali nožnice	3		3	6	2	0	0	2	0	0	0	0
1442	Poseg na žrelu		1	2	3	0	0	0	0	0	1	3	0
1446	Plastični poseg na ožilju	1	4	9	14	1	0	1	2	0	1	0	0
1471	Elektroencefalografija (EEG)	76	227	142	445	34	10	10	54	76	35	0	11

VZS	VZS naziv	Čakajoči "Zelo hitro" 1.11. 2023	Čakajoči "Hitro" 1.11. 2023	Čakajoči "Redno" 1.11. 2023	Čakajoči skupaj 1.11. 2023	Čakajoči nad dop. ČD "Zelo hitro" 1.11. 2023	Čakajoči nad dop. ČD "Hitro" 1.11. 2023	Čakajoči nad dop. ČD "Redno" 1.11. 2023	Čakajoči nad dop. ČD skupaj 1.11. 2023	Skupno število čakajočih z oznako "medicinske indikacije" 1.11. 2023	Skupno število čakajočih na podlagi lastne želje po terminu 1.11. 2023	Skupno število čakajočih na podlagi lastne želje po določenem zdravniku 1.11. 2023	Skupno število čakajočih z oznako kontrole 1.11. 2023
1472	Nevromišična elektrodiagnostika (tudi elektromiografija EMG)	1.388	7.006	1.871	10.265	1.076	4.100	681	5.857	352	1.363	65	69
1604	Ortopedska operacija rame	84	132	414	630	47	6	24	77	18	206	97	0
1606	Operacija Dupuytrenove kontrakture (CD, fibromatoza dlančne fascije)	18	82	212	312	12	25	68	105	16	84	33	0
1607	Operacija nožnega palca (hallux)	16	734	2.297	3.047	9	119	939	1.067	228	674	870	0
1608	Endoproteza gležnja		16	16	32	0	3	1	4	2	3	5	0
1611	Operacija discus hernie	64	150	78	292	14	23	19	56	39	45	141	0
1624	Endoproteza kolka delna (PEP)/totalna (TEP)	256	1.549	3.356	5.161	143	275	1.699	2.117	799	807	1.675	0
1625	Endoproteza rame delna (PEP)/totalna (TEP)	15	58	239	312	12	4	30	46	26	75	71	0
1626	Endoproteza kolena	201	2.024	5.830	8.055	93	559	3.114	3.766	1.031	1.272	2.525	0
1641	Osteosinteza cervikalne hrbtenice	1	10	5	16	0	2	1	3	1	0	10	0
1642	Osteosinteza torakolumbalne hrbtenice s kletko (cage)	1	11	33	45	1	1	22	24	9	6	0	0
1643	Osteosinteza hrbtenice (drugi posegi)	5	7	6	18	2	5	2	9	5	0	2	0
1664	Poseg na jeziku		3	7	10	0	0	2	2	0	3	2	0
1669	CT glave brez KS	241	491	217	949	110	18	4	132	203	122	4	97
1670	CT orbit brez KS	3	1		4	1	0	0	1	1	0	0	1
1671	CT skeleta glave		2	1	3	0	0	0	0	1	0	0	0
1672	CT srednjega ušesa in temporalke	11	28	24	63	4	1	1	6	21	9	0	11
1673	CT obraznih kosti	3	7	2	12	2	0	0	2	3	2	0	1

VZS	VZS naziv	Čakajoči "Zelo hitro" 1.11. 2023	Čakajoči "Hitro" 1.11. 2023	Čakajoči "Redno" 1.11. 2023	Čakajoči skupaj 1.11. 2023	Čakajoči nad dop. ČD "Zelo hitro" 1.11. 2023	Čakajoči nad dop. ČD "Hitro" 1.11. 2023	Čakajoči nad dop. ČD "Redno" 1.11. 2023	Čakajoči nad dop. ČD skupaj 1.11. 2023	Skupno število čakajočih z oznako "medicinske indikacije" 1.11. 2023	Skupno število čakajočih na podlagi lastne želje po terminu 1.11. 2023	Skupno število čakajočih na podlagi lastne želje po določenem zdravniku 1.11. 2023	Skupno število čakajočih z oznako kontrole 1.11. 2023
1674	CT obnosnih votlin brez KS	60	241	70	371	29	3	1	33	72	71	0	27
1675	CT vratu brez KS	10	33	2	45	0	1	0	1	32	4	0	26
1676	CT glave s KS	45	105	20	170	23	7	0	30	76	18	0	4
1677	CT orbit s KS	1	1		2	0	0	0	0	0	1	0	0
1679	CT obnosnih votlin s KS	2	6	1	9	1	0	0	1	4	2	0	0
1680	CT vratu s KS	29	33	2	64	16	1	0	17	25	14	0	4
1681	CT skeleta okončin	21	18	13	52	6	1	0	7	17	6	1	6
1682	CT skeleta hrbtenice		1		1	0	0	0	0	1	0	0	1
1683	CT cervikalne hrbtenice	5	20	7	32	1	0	0	1	11	3	1	2
1684	CT torakalne hrbtenice	18	14	3	35	9	0	0	9	8	7	0	3
1685	CT lumbo-sakralne hrbtenice	40	64	28	132	27	2	0	29	19	15	2	9
1687	CT skeleta medenice	8	4	1	13	5	0	0	5	2	1	0	2
1688	CT kolkov	15	14	4	33	7	0	0	7	10	4	0	4
1689	CT SIS (sakroiliakalnega sklepa)			2	2	0	0	0	0	2	0	1	1
1691	CT kolena	21	30	11	62	5	0	0	5	12	14	0	2
1692	CT rame	20	29	9	58	11	3	0	14	5	9	0	2
1693	CT gležnja	25	30	15	70	12	1	0	13	14	9	1	6
1697	CT skeleta drugo - brez KS	18	7	1	26	6	0	0	6	8	7	1	5
1702	CT cervikalne hrbtenice s KS	3	1		4	0	0	0	0	2	1	0	0

VZS	VZS naziv	Čakajoči "Zelo hitro" 1.11. 2023	Čakajoči "Hitro" 1.11. 2023	Čakajoči "Redno" 1.11. 2023	Čakajoči skupaj 1.11. 2023	Čakajoči nad dop. ČD "Zelo hitro" 1.11. 2023	Čakajoči nad dop. ČD "Hitro" 1.11. 2023	Čakajoči nad dop. ČD "Redno" 1.11. 2023	Čakajoči nad dop. ČD skupaj 1.11. 2023	Skupno število čakajočih z oznako "medicinske indikacije" 1.11. 2023	Skupno število čakajočih na podlagi lastne želje po terminu 1.11. 2023	Skupno število čakajočih na podlagi lastne želje po določenem zdravniku 1.11. 2023	Skupno število čakajočih z oznako kontrole 1.11. 2023
1703	CT torakalne hrbtenice s KS		3	1	4	0	0	0	0	3	0	0	1
1704	CT lumbo-sakralne hrbtenice s KS	1		1	2	1	0	0	1	0	0	0	0
1707	CT artrografija rame s KS	10	29	26	65	5	0	0	5	12	2	0	0
1708	CT artrografija - drugo s KS	1	1	1	3	1	0	0	1	0	0	0	0
1713	CT prsnih organov brez KS	243	512	644	1.399	46	27	107	180	875	178	3	653
1715	CT trebušnih organov brez KS	249	379	218	846	48	6	6	60	621	64	4	548
1716	CT zgornjega abdomna brez KS	4	7	2	13	3	1	0	4	3	1	0	0
1717	CT medeničnih organov brez KS	6	10		16	2	0	0	2	8	4	0	4
1718	CT prsnega koša - pljuč HRCT	113	420	313	846	45	175	72	292	277	99	2	54
1719	CT abdomna brez KS - drugo	94	105	56	255	51	13	2	66	73	41	2	6
1720	CT pljuč protokol lungcare	15	32	45	92	7	5	5	17	30	29	0	1
1722	CT širokega črevesa brez KS	1	4	2	7	0	0	0	0	3	1	0	0
1724	CT prsnih organov s KS	377	707	446	1.530	125	99	106	330	813	205	6	200
1725	CT trebušnih organov s KS	606	677	258	1.541	214	67	23	304	741	198	5	214
1726	CT zgornjega abdomna s KS	23	26	17	66	14	4	2	20	22	3	0	2
1727	CT medeničnih organov s KS	5	2	2	9	1	0	0	1	3	4	0	0
1728	CT jeter s portalnim ojačanjem	1	1		2	1	0	0	1	0	0	0	0
1729	CT urografija - KS	126	151	56	333	48	13	2	63	134	35	1	48
1730	CT širokega črevesa s KS	3	10	3	16	1	0	0	1	13	0	0	0

VZS	VZS naziv	Čakajoči "Zelo hitro" 1.11. 2023	Čakajoči "Hitro" 1.11. 2023	Čakajoči "Redno" 1.11. 2023	Čakajoči skupaj 1.11. 2023	Čakajoči nad dop. ČD "Zelo hitro" 1.11. 2023	Čakajoči nad dop. ČD "Hitro" 1.11. 2023	Čakajoči nad dop. ČD "Redno" 1.11. 2023	Čakajoči nad dop. ČD skupaj 1.11. 2023	Skupno število čakajočih z oznako "medicinske indikacije" 1.11. 2023	Skupno število čakajočih na podlagi lastne želje po terminu 1.11. 2023	Skupno število čakajočih na podlagi lastne želje po določenem zdravniku 1.11. 2023	Skupno število čakajočih z oznako kontrole 1.11. 2023
1731	CT ozkega črevesa s KS		1		1	0	0	0	0	1	0	0	0
1732	CTA torakalne aorte	32	96	56	184	5	4	1	10	123	19	0	33
1733	CTA abdominalne aorte	27	69	82	178	10	2	3	15	128	20	0	56
1734	CTA pelvičnih žil	9	7	4	20	3	0	1	4	14	0	0	5
1735	CTA zgornjih okončin	3	3		6	1	0	0	1	2	1	0	1
1736	CTA pljučnih arterij	13	17	8	38	3	3	1	7	23	6	0	5
1738	CTA ledvic	1	3	2	6	0	0	0	0	4	0	0	0
1739	CTA selektivne angiografije	1	5		6	0	0	0	0	4	0	0	1
1740	CTA aorto- cervikalna	85	137	36	258	46	4	4	54	69	43	4	25
1741	CTA pelvičnih a. in a. spodnjih okončin	115	163	32	310	33	2	1	36	165	48	1	56
1742	CTA torakalne in abdominalne aorte	35	58	19	112	4	2	2	8	89	10	0	26
1743	CTA možganskih arterij	44	85	48	177	25	1	3	29	64	29	3	43
1744	CTA venografija možganov		1	3	4	0	0	1	1	1	0	0	1
1745	CTA venografija vratu		3		3	0	0	0	0	1	1	0	1
1746	CTA venografija drugo	1	4	1	6	0	0	0	0	5	0	0	1
1747	CTA srca - prikaz kalcinacij	24	37	1	62	2	0	0	2	50	5	24	7
1748	CTA srca - prikaz morfoloških struktur	17	29	8	54	1	0	0	1	41	11	0	5
1749	CTA srca - prikaz funkcije	2	7	1	10	0	0	0	0	9	2	0	1
1750	CTA koronarnih arterij	237	601	128	966	95	167	35	297	494	91	28	62

VZS	VZS naziv	Čakajoči "Zelo hitro" 1.11. 2023	Čakajoči "Hitro" 1.11. 2023	Čakajoči "Redno" 1.11. 2023	Čakajoči skupaj 1.11. 2023	Čakajoči nad dop. ČD "Zelo hitro" 1.11. 2023	Čakajoči nad dop. ČD "Hitro" 1.11. 2023	Čakajoči nad dop. ČD "Redno" 1.11. 2023	Čakajoči nad dop. ČD skupaj 1.11. 2023	Skupno število čakajočih z oznako "medicinske indikacije" 1.11. 2023	Skupno število čakajočih na podlagi lastne želje po terminu 1.11. 2023	Skupno število čakajočih na podlagi lastne želje po določenem zdravniku 1.11. 2023	Skupno število čakajočih z oznako kontrole 1.11. 2023
1755	MR glave brez kontrasta	593	1.804	1.581	3.978	329	486	399	1.214	1.184	497	3	473
1756	MR obraza in drugo brez KS	12	81	38	131	6	23	5	34	29	13	0	8
1757	MR vratu brez KS	18	37	10	65	6	5	0	11	28	14	0	6
1758	MR multipla skleroza brez KS	24	132	258	414	3	38	80	121	136	51	0	91
1759	MR glave s KS	194	727	1.340	2.261	100	236	220	556	902	443	5	483
1760	MR obraza in drugo s KS	106	406	314	826	31	21	129	181	5	100	0	1
1762	MR multipla skleroza s KS	27	77	118	222	18	26	13	57	80	25	0	63
1763	MR vratu s KS	11	12	14	37	8	2	0	10	22	4	0	9
1764	MR cervikalne hrbtenice	382	1.536	524	2.442	138	608	83	829	515	342	6	67
1765	MR rame	361	962	180	1.503	170	310	10	490	297	170	7	19
1766	MR torakalne hrbtenice	108	378	159	645	42	148	31	221	148	88	1	30
1767	MR komolca	39	75	22	136	17	20	1	38	54	14	0	1
1768	MR lumbosakralne hrbtenice	758	3.500	1.055	5.313	267	1.444	136	1.847	1.089	642	11	84
1769	MR zapestja	112	125	12	249	42	22	0	64	96	37	0	6
1770	MR roke	55	62	10	127	14	5	0	19	71	28	0	8
1771	MR kolka	113	326	92	531	53	137	12	202	132	59	0	12
1772	MR kolena	560	1.522	410	2.492	197	221	19	437	509	346	8	20
1773	MR gležnja	123	264	73	460	61	54	4	119	105	62	2	9
1774	MR stopala	87	274	67	428	35	147	6	188	81	53	2	10

VZS	VZS naziv	Čakajoči "Zelo hitro" 1.11. 2023	Čakajoči "Hitro" 1.11. 2023	Čakajoči "Redno" 1.11. 2023	Čakajoči skupaj 1.11. 2023	Čakajoči nad dop. ČD "Zelo hitro" 1.11. 2023	Čakajoči nad dop. ČD "Hitro" 1.11. 2023	Čakajoči nad dop. ČD "Redno" 1.11. 2023	Čakajoči nad dop. ČD skupaj 1.11. 2023	Skupno število čakajočih z oznako "medicinske indikacije" 1.11. 2023	Skupno število čakajočih na podlagi lastne želje po terminu 1.11. 2023	Skupno število čakajočih na podlagi lastne želje po določenem zdravniku 1.11. 2023	Skupno število čakajočih z oznako kontrole 1.11. 2023
1776	MR skeleta brez KS - drugo	66	117	26	209	36	85	2	123	35	19	0	3
1777	MR SIS (sakroliakalnega sklepa) brez KS	33	144	56	233	8	16	6	30	125	23	1	11
1778	MR cervikalne hrbtenice s KS	31	62	43	136	15	17	9	41	53	27	0	22
1779	MR torakalne hrbtenice s KS	18	36	32	86	7	6	4	17	42	19	0	21
1780	MR komolca s KS	1	1		2	0	0	0	0	1	1	0	0
1781	MR lumbosakralne hrbtenice s KS	28	77	58	163	15	16	6	37	67	44	2	22
1782	MR rame s KS	16	19	9	44	7	8	3	18	17	5	0	0
1783	MR zapestja s KS	2	2	1	5	0	1	0	1	3	1	0	1
1784	MR roke s KS	1	3		4	0	0	0	0	4	0	0	1
1785	MR kolka s KS	5	13	1	19	3	2	0	5	6	1	0	0
1786	MR kolena s KS	2	6		8	1	2	0	3	3	1	0	0
1787	MR gležnja s KS	1	1	1	3	1	1	0	2	0	0	0	0
1788	MR stopala s KS		13	6	19	0	8	1	9	3	1	0	0
1789	MR skeleta s KS - drugo	4	9	5	18	3	0	0	3	10	3	0	1
1790	MR SIS (sakroliakalnega sklepa) s KS		1	4	5	0	1	0	1	2	1	0	0
1791	MR prsnega koša	10	36	16	62	5	2	0	7	38	1	0	18
1792	MR trebušnih organov	156	197	178	531	57	52	20	129	322	52	3	189
1793	MR abdomna- drugo	91	112	70	273	34	39	14	87	129	37	1	68
1794	MR zgornjega abdomna	58	77	121	256	11	25	2	38	164	42	0	104

VZS	VZS naziv	Čakajoči "Zelo hitro" 1.11. 2023	Čakajoči "Hitro" 1.11. 2023	Čakajoči "Redno" 1.11. 2023	Čakajoči skupaj 1.11. 2023	Čakajoči nad dop. ČD "Zelo hitro" 1.11. 2023	Čakajoči nad dop. ČD "Hitro" 1.11. 2023	Čakajoči nad dop. ČD "Redno" 1.11. 2023	Čakajoči nad dop. ČD skupaj 1.11. 2023	Skupno število čakajočih z oznako "medicinske indikacije" 1.11. 2023	Skupno število čakajočih na podlagi lastne želje po terminu 1.11. 2023	Skupno število čakajočih na podlagi lastne želje po določenem zdravniku 1.11. 2023	Skupno število čakajočih z oznako kontrole 1.11. 2023
1795	MR medenice	197	266	68	531	156	185	33	374	56	46	1	16
1796	MR jeter	107	121	91	319	39	36	23	98	150	60	1	72
1797	MR dojke	10	17	16	43	3	0	0	3	23	8	0	10
1798	MR prsnega koša s KS	7	9	6	22	1	1	0	2	16	2	1	4
1799	MR trebušnih organov s KS	50	68	38	156	31	21	8	60	43	42	1	10
1800	MR abdomna s KS - drugo	55	54	30	139	31	19	7	57	31	39	3	8
1801	MR zgornjega abdomna s KS	86	103	64	253	27	22	8	57	97	91	1	29
1802	MR medenice s KS	123	138	47	308	71	48	9	128	95	30	5	7
1803	MR jeter s kontrastom	107	128	62	297	29	31	9	69	109	89	2	32
1804	MR dojke s KS	13	24	45	82	6	0	0	6	25	19	0	1
1805	MRA možganskega žilja - arterije TOF	93	333	281	707	43	58	24	125	357	60	1	248
1806	MRA možganskega žilja - vene TOF		10	4	14	0	1	0	1	8	1	0	4
1807	MRA aorto- cervikalna TOF	8	18	6	32	2	1	0	3	22	1	0	6
1808	MRA torakalne aorte TOF		9	19	28	0	0	3	3	25	1	0	13
1809	MRA abdominalne aorte TOF		1		1	0	0	0	0	1	0	0	0
1811	MRA pelvično žilje TOF			1	1	0	0	0	0	1	0	0	0
1812	MRA ekstremiteti (vsaka okončina posebej) TOF			2	2	0	0	0	0	2	0	0	0
1814	MRA TOF - drugo	2	30	4	36	2	23	0	25	5	1	0	3
1815	MRA možganskega žilja - arterije KS	6	22	20	48	1	6	1	8	28	4	0	21

VZS	VZS naziv	Čakajoči "Zelo hitro" 1.11. 2023	Čakajoči "Hitro" 1.11. 2023	Čakajoči "Redno" 1.11. 2023	Čakajoči skupaj 1.11. 2023	Čakajoči nad dop. ČD "Zelo hitro" 1.11. 2023	Čakajoči nad dop. ČD "Hitro" 1.11. 2023	Čakajoči nad dop. ČD "Redno" 1.11. 2023	Čakajoči nad dop. ČD skupaj 1.11. 2023	Skupno število čakajočih z oznako "medicinske indikacije" 1.11. 2023	Skupno število čakajočih na podlagi lastne želje po terminu 1.11. 2023	Skupno število čakajočih na podlagi lastne želje po določenem zdravniku 1.11. 2023	Skupno število čakajočih z oznako kontrole 1.11. 2023
1816	MRA možganskega žilja - vene KS	1	4	1	6	1	3	0	4	0	0	0	0
1817	MRA aorto- cervikalna KS	1	7	5	13	0	6	0	6	5	0	0	2
1818	MRA torakalne aorte KS	3	18	20	41	1	4	1	6	30	2	0	10
1819	MRA abdominalne aorte KS	2	7	6	15	1	1	2	4	9	2	0	5
1820	MRA pljučnih arterij KS		1		1	0	0	0	0	1	1	0	0
1821	MRA pelvično žilje KS	1	2		3	1	1	0	2	0	0	0	0
1822	MRA pelvičnih a. In arterij spodnjih udov	6	8	1	15	5	5	0	10	3	1	0	2
1824	MRA zgornje okončine s KS	1	1	1	3	0	0	0	0	3	0	0	0
1825	MRA prsnega koša s KS	1			1	0	0	0	0	1	0	0	0
1827	MRA trebuha s KS	1	1		2	0	1	0	1	1	0	0	0
1828	MRA medenice s KS		2	1	3	0	1	0	1	1	0	0	0
1829	MRA drugih področij s KS		2	1	3	0	1	0	1	2	0	0	0
1830	MRA pljučnih ven s KS		1		1	0	0	0	0	1	0	0	1
1831	MR srca - prikaz morfoloških struktur brez KS	88	116	25	229	6	10	0	16	207	21	0	132
1832	MR srca - prikaz funkcije brez KS	82	100	25	207	4	10	0	14	187	16	0	122
1833	MR srca - prikaz morfoloških struktur s KS	186,0	506,0	112,0	804,0	58	94	32	184	480	197	0	73
1834	MR srca - prikaz funkcije s KS	172	407	123	702	54	93	32	179	397	172	0	67
1836	MRA srca in velikih žil - prikaz pretoka s KS	1	12	7	20	0	1	0	1	18	6	0	2
1852	Rtg prstov rok	117	408	172	697	92	1	1	94	36	69	1	17

VZS	VZS naziv	Čakajoči "Zelo hitro" 1.11. 2023	Čakajoči "Hitro" 1.11. 2023	Čakajoči "Redno" 1.11. 2023	Čakajoči skupaj 1.11. 2023	Čakajoči nad dop. ČD "Zelo hitro" 1.11. 2023	Čakajoči nad dop. ČD "Hitro" 1.11. 2023	Čakajoči nad dop. ČD "Redno" 1.11. 2023	Čakajoči nad dop. ČD skupaj 1.11. 2023	Skupno število čakajočih z oznako "medicinske indikacije" 1.11. 2023	Skupno število čakajočih na podlagi lastne želje po terminu 1.11. 2023	Skupno število čakajočih na podlagi lastne želje po določenem zdravniku 1.11. 2023	Skupno število čakajočih z oznako kontrole 1.11. 2023
1853	Rtg dlani	20	102	50	172	7	0	0	7	33	42	0	4
1854	Rtg zapestja	27	68	37	132	15	0	0	15	12	17	0	7
1856	Rtg podlahti	1	3		4	0	0	0	0	0	0	0	0
1857	Rtg komolca	27	34	19	80	11	0	0	11	5	15	0	2
1858	RTG nadlahti	6	8	5	19	3	0	0	3	2	6	0	0
1859	Rtg rame	126	307	168	601	60	1	0	61	48	111	0	6
1860	RTG prstov nog	15	25	9	49	12	0	0	12	1	6	0	0
1861	Rtg stopala	70	242	138	450	33	0	0	33	70	69	1	22
1862	Rtg petnice	41	110	69	220	22	0	0	22	26	40	0	5
1863	Rtg gležnja	45	106	59	210	17	1	0	18	30	39	1	12
1864	Rtg goleni	6	14	5	25	4	0	0	4	1	5	0	0
1865	Rtg kolena	162	597	461	1.220	73	9	0	82	270	156	0	130
1866	RTG pogačice		10	5	15	0	1	1	2	3	2	0	1
1867	Rtg stegenice	3	5	6	14	3	0	0	3	2	2	0	2
1868	Rtg kolka	108	378	186	672	45	0	0	45	88	88	0	36
1869	Rtg medenice	69	202	201	472	26	3	0	29	150	92	1	102
1870	Rtg sakroiliakalnega sklepa - SIS	11	19	12	42	4	0	0	4	14	7	0	2
1871	Rtg cervikalne hrbtenice	69	277	199	545	32	2	0	34	58	101	3	8
1872	Rtg torakalne hrbtenice	41	141	74	256	19	1	0	20	17	36	0	1

VZS	VZS naziv	Čakajoči "Zelo hitro" 1.11. 2023	Čakajoči "Hitro" 1.11. 2023	Čakajoči "Redno" 1.11. 2023	Čakajoči skupaj 1.11. 2023	Čakajoči nad dop. ČD "Zelo hitro" 1.11. 2023	Čakajoči nad dop. ČD "Hitro" 1.11. 2023	Čakajoči nad dop. ČD "Redno" 1.11. 2023	Čakajoči nad dop. ČD skupaj 1.11. 2023	Skupno število čakajočih z oznako "medicinske indikacije" 1.11. 2023	Skupno število čakajočih na podlagi lastne želje po terminu 1.11. 2023	Skupno število čakajočih na podlagi lastne želje po določenem zdravniku 1.11. 2023	Skupno število čakajočih z oznako kontrole 1.11. 2023
1873	Rtg lumbosakralne hrbtenice	183	583	361	1.127	81	5	0	86	149	207	3	35
1874	Rtg hrbtenice v predelu L5-S1	2	5	12	19	2	0	0	2	11	2	0	10
1875	Rtg trtice	6	16	6	28	5	0	0	5	1	5	0	0
1876	RTG ključnice	4	5	3	12	4	0	0	4	1	1	0	1
1877	Rtg sternoklavikularnega sklepa		2	1	3	0	0	0	0	0	0	0	0
1878	Rtg lopatice	1	1		2	1	0	0	1	0	0	0	0
1879	Rtg reber	19	22	6	47	7	0	0	7	3	9	0	0
1880	RTG prsnice (sternuma)	5	7	5	17	1	0	0	1	1	5	0	0
1881	RTG glave	1	1	7	9	1	0	0	1	2	1	0	1
1882	Rtg sinusov	14	14	9	37	4	0	0	4	3	6	0	2
1883	Rtg nosa	1			1	0	0	0	0	0	1	0	0
1885	RTG ličnice			1	1	0	0	0	0	0	0	0	0
1886	Rtg orbit	1			1	1	0	0	1	0	0	0	0
1887	RTG spodnje čeljusti (mandibule)	2	3	3	8	1	0	0	1	1	0	0	1
1888	Rtg pc	225	303	637	1.165	33	4	11	48	520	295	2	330
1889	Rtg abdominalna	4	6	6	16	2	0	0	2	9	0	0	5
1893	Nativno slikanje ledvic			1	1	0	0	0	0	1	0	0	0
1894	Intravenska urografija - IVU			2	2	0	0	0	0	2	0	0	0
1898	Perkutana anterogradna pielografija	1			1	0	0	0	0	1	0	0	1

VZS	VZS naziv	Čakajoči "Zelo hitro" 1.11. 2023	Čakajoči "Hitro" 1.11. 2023	Čakajoči "Redno" 1.11. 2023	Čakajoči skupaj 1.11. 2023	Čakajoči nad dop. ČD "Zelo hitro" 1.11. 2023	Čakajoči nad dop. ČD "Hitro" 1.11. 2023	Čakajoči nad dop. ČD "Redno" 1.11. 2023	Čakajoči nad dop. ČD skupaj 1.11. 2023	Skupno število čakajočih z oznako "medicinske indikacije" 1.11. 2023	Skupno število čakajočih na podlagi lastne želje po terminu 1.11. 2023	Skupno število čakajočih na podlagi lastne želje po določenem zdravniku 1.11. 2023	Skupno število čakajočih z oznako kontrole 1.11. 2023
1921	angiografija (brez koronarne angiografije)	23	56	11	90	15	46	10	71	15	1	0	4
1931	UZ vratu	291	636	950	1.877	166	188	122	476	379	385	17	532
1933	UZ otroške glave	5	7	61	73	3	4	0	7	7	1	1	0
1938	Doppler ehografija	16	79	31	126	13	13	3	29	2	0	3	0
1941	UZ vratnih žil	757	6.257	10.538	17.552	508	3.941	5.538	9.987	1.561	1.255	186	273
1943	UZ dojk obojestransko	214	1.389	1.667	3.270	126	1.078	1.098	2.302	438	268	9	66
1944	UZ dojk enostransko	29	90	84	203	17	39	15	71	103	18	0	0
1952	Usmerjen UZ srca	750	807	747	2.304	441	452	425	1.318	805	156	2	3
1983	UZ sklepa	373	631	124	1.128	197	263	29	489	370	238	6	25
1985	UZ kolka novorojenčkov	1	4	147	152	0	0	0	0	120	8	0	15
1986	UZ kolka dojenčkov	28	48	834	910	10	0	0	10	218	38	0	69
1991	UZ mehkih tkiv	783	1.427	475	2.685	414	652	168	1.234	946	325	44	162
1992	UZ preiskava ene bezgavčne lože	6	14	3	23	4	7	0	11	4	5	0	0
2006	Artroskopija kolena (diagnostična in terapevtska)	221	557	1.256	2.034	72	6	21	99	167	571	862	0
2017	Mamografija (vključuje odčitavanje slike, izključuje preventivno presejanje)	41	150	634	825	19	32	101	152	78	123	0	117
2072	Kriokauterizacija ali krioterapija (postopek v dermatologiji)	6	33	8	47	5	21	0	26	0	7	0	1
2077	Odstranitev polipov	3	18	8	29	3	10	2	15	2	6	0	0
2104	Revizijska operacija kolka	24	65	11	100	15	15	2	32	17	7	6	0

VZS	VZS naziv	Čakajoči "Zelo hitro" 1.11. 2023	Čakajoči "Hitro" 1.11. 2023	Čakajoči "Redno" 1.11. 2023	Čakajoči skupaj 1.11. 2023	Čakajoči nad dop. ČD "Zelo hitro" 1.11. 2023	Čakajoči nad dop. ČD "Hitro" 1.11. 2023	Čakajoči nad dop. ČD "Redno" 1.11. 2023	Čakajoči nad dop. ČD skupaj 1.11. 2023	Skupno število čakajočih z oznako "medicinske indikacije" 1.11. 2023	Skupno število čakajočih na podlagi lastne želje po terminu 1.11. 2023	Skupno število čakajočih na podlagi lastne želje po določenem zdravniku 1.11. 2023	Skupno število čakajočih z oznako kontrole 1.11. 2023
2105	Revizijska operacija kolena	15	52	10	77	9	9	3	21	13	12	7	0
2106	Revizijska operacija ramena	1	4	2	7	0	0	0	0	1	0	1	0
2107	Vertebroplastika	4	2	6	12	1	0	0	1	3	2	4	0
2108	Operacija hrbtenice - dekompresija	53	288	308	649	31	37	30	98	154	104	327	0
2109	Operacija hrbtenice - spondilodeza	82	528	790	1.400	24	82	203	309	262	137	772	0
2160	Lažji posegi v otorinolaringologiji (ORL) in maksilofacialni kirurgiji v lokalni anesteziji	23	79	159	261	12	55	109	176	16	18	9	0
2161	Posegi na ušesu v lokalni anesteziji	34	8	56	98	7	0	0	7	48	29	9	0
2162	Posegi na bobniču ali srednjem ušesu v lokalni anesteziji	2	30	226	258	1	25	174	200	2	22	29	1
2163	Posegi na notranjem ušesu v lokalni anesteziji	2		21	23	0	0	4	4	16	2	1	0
2164	Kostno usidran slušni pripomoček – BAHA v lokalni anesteziji		1	8	9	0	0	0	0	1	1	6	0
2165	Posegi na mandljih v lokalni anesteziji		5	15	20	0	3	6	9	0	7	3	0
2166	Funkcionalni posegi v nosu v lokalni anesteziji	1	11	263	275	0	3	12	15	58	39	166	0
2167	MIST (minimalno invazivna terapija sinusov) v lokalni anesteziji		8	20	28	0	0	1	1	0	10	14	0
2168	Druge operacije nosu v lokalni anesteziji	21	215	565	801	11	178	454	643	32	95	33	2
2170	Mali posegi malignih sprememb v otorinolaringologiji (ORL) in maksilofacialni kirurgiji v lokalni anesteziji	51	11	72	134	36	1	1	38	0	18	0	1
2171	Lažji posegi v otorinolaringologiji (ORL) in maksilofacialni kirurgiji v splošni anesteziji	1	11	26	38	0	4	3	7	2	11	15	0

VZS	VZS naziv	Čakajoči "Zelo hitro" 1.11. 2023	Čakajoči "Hitro" 1.11. 2023	Čakajoči "Redno" 1.11. 2023	Čakajoči skupaj 1.11. 2023	Čakajoči nad dop. ČD "Zelo hitro" 1.11. 2023	Čakajoči nad dop. ČD "Hitro" 1.11. 2023	Čakajoči nad dop. ČD "Redno" 1.11. 2023	Čakajoči nad dop. ČD skupaj 1.11. 2023	Skupno število čakajočih z oznako "medicinske indikacije" 1.11. 2023	Skupno število čakajočih na podlagi lastne želje po terminu 1.11. 2023	Skupno število čakajočih na podlagi lastne želje po določenem zdravniku 1.11. 2023	Skupno število čakajočih z oznako kontrole 1.11. 2023
2172	Posegi na mandljih pri odrasli v splošni anesteziji	12	145	377	534	3	104	175	282	62	101	96	0
2173	Posegi na mandljih in žrelnici pri otrocih v splošni anesteziji	27	240	675	942	7	149	254	410	196	226	139	0
2174	Posegi na žrelnici pri otrocih v splošni anesteziji		30	253	283	0	24	10	34	9	12	216	0
2175	Posegi na žrelnici in bobniču pri otrocih v splošni anesteziji	50	387	469	906	37	315	219	571	39	107	206	2
2176	Operacije malignih tumorjev v otorinolaringologiji (ORL) in maksilofacialni kirurgiji v splošni anesteziji	19	2	2	23	14	2	2	18	0	0	0	0
2177	Funkcionalne estetske operacije nosu v splošni anesteziji	1	27	326	354	0	5	133	138	48	82	159	0
2178	Endoskopske operacije obnosnih votlin v splošni anesteziji	14	230	424	668	3	168	301	472	57	114	94	5
2179	Pansinusne operacije v splošni anesteziji		16	73	89	0	7	0	7	1	10	65	0
2180	Operacije tumorjev obnosnih votlin v splošni anesteziji			1	1	0	0	0	0	1	1	1	0
2181	Druge operacije obnosnih votlin v splošni anesteziji	3	22	173	198	1	2	98	101	56	57	27	0
2215	Odstranitev eksostoz			1	1	0	0	1	1	0	0	0	0
2217	Zapora antrooralne komunikacije		1		1	0	1	0	1	0	0	0	0
2230	Ekscizija majhnih tumorjev v oralni kirurgiji			2	2	0	0	2	2	0	0	0	0
2233	Obravnavanje bolezni slinavk		23	3	26	0	19	1	20	1	3	1	0
2237	Zdravljenje recesije dlesni		2	5	7	0	0	3	3	0	1	0	2
2271	UZ skrotuma	151	282	412	845	91	99	45	235	217	263	6	66

VZS	VZS naziv	Čakajoči "Zelo hitro" 1.11. 2023	Čakajoči "Hitro" 1.11. 2023	Čakajoči "Redno" 1.11. 2023	Čakajoči skupaj 1.11. 2023	Čakajoči nad dop. ČD "Zelo hitro" 1.11. 2023	Čakajoči nad dop. ČD "Hitro" 1.11. 2023	Čakajoči nad dop. ČD "Redno" 1.11. 2023	Čakajoči nad dop. ČD skupaj 1.11. 2023	Skupno število čakajočih z oznako "medicinske indikacije" 1.11. 2023	Skupno število čakajočih na podlagi lastne želje po terminu 1.11. 2023	Skupno število čakajočih na podlagi lastne želje po določenem zdravniku 1.11. 2023	Skupno število čakajočih z oznako kontrole 1.11. 2023
2284	RTG celotne hrbtenice	19	62	40	121	7	1	0	8	25	21	9	15
2309	Druge ušesne operacije	7	93	191	291	4	82	165	251	18	19	0	2
2329	PTA (perkutana transluminalna angioplastika)	38	57	84	179	10	10	3	23	43	40	2	17
2345	MR protokol epilepsija brez KS	6	36	17	59	2	9	1	12	38	4	0	6
2346	MR protokol epilepsija s KS	1	8		9	1	1	0	2	2	4	0	0
2347	MR multipla skleroza s KS s 3D	19	63	109	191	7	9	9	25	126	13	0	112
2348	MR celotne hrbtenice	2	9	7	18	0	2	0	2	12	0	0	2
2349	MRCP (pregled žolčnega sistema)	373	556	543	1.472	127	159	87	373	869	194	1	399
2350	MR enterografija	30	64	11	105	15	28	6	49	39	13	0	3
2351	MR male medenice	106	98	53	257	40	22	2	64	119	55	2	48
2352	MR male medenice s KS	246	346	79	671	154	144	20	318	140	87	1	14
2353	MR srca in velikih žil brez KS		9	3	12	0	0	0	0	11	7	0	2
2356	CT zapestja	27	13	1	41	12	0	0	12	4	9	1	0
2357	CT komolca	1	5		6	1	0	0	1	0	0	0	0
2358	CT jeter s KS - 4 faze	5	9	4	18	2	1	0	3	6	3	0	1
2359	CT srca - prikaz kalcinacij	11	12	13	36	6	3	2	11	19	12	1	0
2372	Posegi v zunanjem ušesu		3	24	27	0	1	1	2	0	7	20	0
2373	Drugi posegi na bobniču in srednjem ušesu	3	36	221	260	2	27	92	121	29	35	86	0
2374	Posegi na mastoidni in temporalni kosti		7	12	19	0	2	0	2	2	5	8	0

VZS	VZS naziv	Čakajoči "Zelo hitro" 1.11. 2023	Čakajoči "Hitro" 1.11. 2023	Čakajoči "Redno" 1.11. 2023	Čakajoči skupaj 1.11. 2023	Čakajoči nad dop. ČD "Zelo hitro" 1.11. 2023	Čakajoči nad dop. ČD "Hitro" 1.11. 2023	Čakajoči nad dop. ČD "Redno" 1.11. 2023	Čakajoči nad dop. ČD skupaj 1.11. 2023	Skupno število čakajočih z oznako "medicinske indikacije" 1.11. 2023	Skupno število čakajočih na podlagi lastne želje po terminu 1.11. 2023	Skupno število čakajočih na podlagi lastne želje po določenem zdravniku 1.11. 2023	Skupno število čakajočih z oznako kontrole 1.11. 2023
2375	Posegi na notranjem ušesu		1	41	42	0	1	2	3	0	12	27	0
2376	Posegi na koščicah srednjega ušesa		1	5	6	0	0	0	0	0	0	6	0
2377	Implantacija elektromagnetnega slušnega pripomočka			17	17	0	0	7	7	0	1	9	0
2378	Vstavev/odstranitev kohlearnega implanta	2	6	15	23	2	0	0	2	4	0	15	0
2379	Operacija nosnega pretina	13	160	901	1.074	6	34	311	351	303	357	317	0
2380	Posegi v nosnih sinusih		1	9	10	0	0	3	3	3	3	4	0
2383	Drugi posegi v ustih, na nebu ali jezičku	9	60	316	385	4	4	16	24	234	59	16	0
2384	Drugi posegi v nosu	3	23	56	82	0	6	13	19	24	22	29	0
2407	Druge ortopedske operacije gležnja in stopala	30	364	485	879	21	111	181	313	77	205	258	0
1004P	Pregled ob neplodnosti -par - prvi	2	79	217	298	0	0	0	0	275	19	1	0
1010P	Dermatološki pregled - prvi	4.509	11.614	6.730	22.853	3.819	9.232	3.732	16.783	745	2.417	405	8
1011P	Venerološki pregled - prvi	99	150	373	622	82	118	134	334	28	29	0	2
1012P	Flebološki pregled - prvi	65	456	1.079	1.600	60	381	927	1.368	5	39	8	1
1018P	Kardiološki pregled - prvi	4.058	10.020	5.484	19.562	2.717	6.597	2.499	11.813	1.538	3.114	1.871	499
1026P	Nevrološki pregled - prvi	2.088	7.483	2.901	12.472	1.657	6.371	1.703	9.731	225	1.109	610	66
1033P	Ortopedski pregled - prvi	5.319	14.057	4.340	23.716	3.780	7.821	1.571	13.172	306	2.014	4.676	44
1040P	Psihiatrična obravnava - prva	725	914	1.244	2.883	445	332	127	904	542	207	329	42
1042P	Pregled ob odvajanju odvisnosti od prepovedanih drog - prvi			22	22	0	0	0	0	5	0	0	1

VZS	VZS naziv	Čakajoči "Zelo hitro" 1.11. 2023	Čakajoči "Hitro" 1.11. 2023	Čakajoči "Redno" 1.11. 2023	Čakajoči skupaj 1.11. 2023	Čakajoči nad dop. ČD "Zelo hitro" 1.11. 2023	Čakajoči nad dop. ČD "Hitro" 1.11. 2023	Čakajoči nad dop. ČD "Redno" 1.11. 2023	Čakajoči nad dop. ČD skupaj 1.11. 2023	Skupno število čakajočih z oznako "medicinske indikacije" 1.11. 2023	Skupno število čakajočih na podlagi lastne želje po terminu 1.11. 2023	Skupno število čakajočih na podlagi lastne želje po določenem zdravniku 1.11. 2023	Skupno število čakajočih z oznako kontrole 1.11. 2023
1044P	Pregled ob odvajanju odvisnosti od alkohola - prvi	18	10	83	111	14	2	2	18	0	3	2	0
1045P	Revmatološki pregled - prvi	346	2.615	3.042	6.003	169	1.769	2.399	4.337	1.219	382	282	3
1050P	Urološki pregled - prvi	1.368	3.926	1.864	7.158	1.066	2.988	673	4.727	395	689	252	4
1053P	Diabetološki pregled - prvi	183	342	725	1.250	105	54	117	276	94	116	7	173
1056P	Alergološki pregled - prvi	195	1.055	1.701	2.951	111	414	678	1.203	53	899	74	0
1057P	Kardiološki pregled otroka - prvi	44	274	904	1.222	28	51	123	202	176	105	15	0
1062P	Alergološki pregled otroka - prvi	90	1.684	2.433	4.207	56	1.260	1.661	2.977	155	454	58	8
1063P	Revmatološki pregled otroka - prvi	15	59	30	104	13	21	0	34	0	12	0	0
1067P	Nevrološki pregled otroka - prvi	186	906	493	1.585	58	239	89	386	944	167	15	4
1930P	Okulistični pregled zaradi očal - prvi	126	479	4.495	5.100	84	236	1.148	1.468	140	948	307	53
2182P	Ginekološki pregled (razen pregled nosečnic) na sekundarni ravni - prvi	153	843	866	1.862	91	134	127	352	191	148	379	9
2183P	Pregled ob neplodnosti - moški - prvi	13	52	139	204	4	1	0	5	31	26	53	4
2184P	Pregled ob neplodnosti - ženske - prvi	3	127	218	348	0	4	0	4	3	29	65	1
2328P	Pregled v ambulanti za zdravljenje parastomalne kože - prvi	1	1	2	4	1	0	0	1	0	0	0	0
2338P	Urološki pregled otroka- prvi	33	286	343	662	17	128	129	274	48	28	38	0
2395P	Oromaksilofacialni pregled - prvi	781	5.686	9.242	15.709	642	297	2.844	3.783	274	2.616	769	4

